

**Relatório Resumido de Execução Orçamentária**  
**Prefeitura Municipal de Itaqui - RS (Poder Executivo)**  
**Orçamentos Fiscal e da Seguridade Social**  
**CNPJ: 88120662000146**  
**Exercício: 2016**  
**Período de referência: 3º bimestre**

**RREO-Anexo 01 | Tabela 1.0 - Balanço Orçamentário | Padrao**

Receitas Orçamentárias	Estágios da Receita Orçamentária						
	PREVISÃO INICIAL	PREVISÃO ATUALIZADA (a)	RECEITAS REALIZADAS				SALDO (a-c)
			No Bimestre (b)	% (b/a)	Até o Bimestre (c)	% (c/a)	
<b>Receitas Orçamentárias</b>	-	-	-	-	-	-	-
RECEITAS (EXCETO INTRA-ORÇAMENTÁRIAS) (I)	101.313.000,00	101.683.691,74	16.534.114,08	16,26	46.651.687,25	45,88	55.032.004,49
RECEITAS CORRENTES	90.080.275,00	90.353.466,74	15.539.914,08	17,20	45.465.249,98	50,32	44.888.216,76
RECEITA TRIBUTÁRIA	8.430.975,00	8.430.975,00	1.844.756,34	21,88	5.286.011,88	62,70	3.144.963,12
Impostos	6.745.000,00	6.745.000,00	1.502.452,20	22,28	4.185.936,60	62,06	2.559.063,40
Taxas	1.685.975,00	1.685.975,00	342.304,14	20,30	1.100.075,28	65,25	585.899,72
Contribuição de Melhoria							0,00
RECEITA DE CONTRIBUIÇÕES	3.885.000,00	3.885.000,00	749.167,42	19,28	1.503.405,04	38,70	2.381.594,96
Contribuições Sociais	3.085.000,00	3.085.000,00	618.996,44	20,06	1.114.060,62	36,11	1.970.939,38
Contribuição de Intervenção no Domínio Econômico	800.000,00	800.000,00	130.170,98	16,27	389.344,42	48,67	410.655,58
Contribuição de Iluminação Pública							0,00
RECEITA PATRIMONIAL	3.740.900,00	3.740.900,00	162.492,04	4,34	826.688,07	22,10	2.914.211,93
Receitas Imobiliárias	433.200,00	433.200,00	149.114,22	34,42	262.707,24	60,64	170.492,76
Receitas de Valores Mobiliários	1.332.700,00	1.332.700,00	13.377,82	1,00	338.980,83	25,44	993.719,17
Receita de Concessões e Permissões							0,00
Compensações Financeiras							0,00
Receita Decorrente do Direito de Exploração de Bens Públicos em Áreas de Domínio Público							0,00
Receita da Cessão de Direitos	225.000,00	225.000,00	0,00	0,00	225.000,00	100,00	0,00
Outras Receitas Patrimoniais	1.750.000,00	1.750.000,00	0,00	0,00	0,00	0,00	1.750.000,00
RECEITA AGROPECUÁRIA	1.000,00	1.000,00	320,00	32,00	320,00	32,00	680,00
Receita da Produção Vegetal	1.000,00	1.000,00	320,00	32,00	320,00	32,00	680,00
Receita da Produção Animal e Derivados							0,00
Outras Receitas Agropecuárias							0,00
RECEITA INDUSTRIAL	0,00	0,00	0,00		0,00		0,00
Receita da Indústria Extrativa Mineral							0,00
Receita da Indústria de Transformação							0,00
Receita da Indústria de Construção							0,00
Outras Receitas Industriais							0,00
RECEITA DE SERVIÇOS	10.000,00	10.000,00		0,00		0,00	10.000,00
TRANSFERÊNCIAS CORRENTES	72.223.400,00	72.496.591,74	12.519.906,67	17,27	36.871.460,06	50,86	35.625.131,68
Transferências Intergovernamentais	71.361.700,00	71.391.018,00	12.294.823,64	17,22	36.503.702,21	51,13	34.887.315,79
Transferências de Instituições Privadas							0,00
Transferências do Exterior							0,00
Transferências de Pessoas							0,00
Transferências de Convênios	861.700,00	1.105.573,74	225.083,03	20,36	367.757,85	33,26	737.815,89
Transferências para o Combate à Fome							0,00
OUTRAS RECEITAS CORRENTES	1.789.000,00	1.789.000,00	263.271,61	14,72	977.364,93	54,63	811.635,07
Multas e Juros de Mora	121.000,00	121.000,00	21.406,58	17,69	72.628,83	60,02	48.371,17
Indenizações e Restituições	483.000,00	483.000,00	29.450,77	6,10	196.881,12	40,76	286.118,88
Receita da Dívida Ativa	1.067.000,00	1.067.000,00	203.343,46	19,06	613.335,00	57,48	453.665,00
Receitas Decorrentes de Aportes Periódicos para Amortização de Déficit Atuarial do RPPS							0,00
Receitas Correntes Diversas	118.000,00	118.000,00	9.070,80	7,69	94.519,98	80,10	23.480,02
RECEITAS DE CAPITAL	11.232.725,00	11.330.225,00	994.200,00	8,77	1.186.437,27	10,47	10.143.787,73
OPERAÇÕES DE CRÉDITO	0,00	0,00	0,00		0,00		0,00

**Relatório Resumido de Execução Orçamentária**  
**Prefeitura Municipal de Itaquí - RS (Poder Executivo)**  
**Orçamentos Fiscal e da Seguridade Social**  
**CNPJ: 88120662000146**  
**Exercício: 2016**  
**Período de referência: 3º bimestre**

Receitas Orçamentárias	Estágios da Receita Orçamentária						
	PREVISÃO INICIAL	PREVISÃO ATUALIZADA (a)	RECEITAS REALIZADAS				SALDO (a-c)
			No Bimestre (b)	% (b/a)	Até o Bimestre (c)	% (c/a)	
Operações de Crédito Internas							0,00
Operações de Crédito Externas							0,00
ALIENAÇÃO DE BENS	0,00	0,00	0,00		0,00		0,00
Alienação de Bens Móveis							0,00
Alienação de Bens Imóveis							0,00
AMORTIZAÇÕES DE EMPRÉSTIMOS							0,00
TRANSFERÊNCIAS DE CAPITAL	11.232.725,00	11.330.225,00	994.200,00	8,77	1.186.437,27	10,47	10.143.787,73
Transferências Intergovernamentais							0,00
Transferências de Instituições Privadas							0,00
Transferências do Exterior							0,00
Transferências de Pessoas	94.000,00	94.000,00	20.000,00	21,28	20.000,00	21,28	74.000,00
Transferências de Outras Instituições Públicas							0,00
Transferências de Convênios	11.138.725,00	11.236.225,00	974.200,00	8,67	1.166.437,27	10,38	10.069.787,73
Transferências para o Combate à Fome							0,00
OUTRAS RECEITAS DE CAPITAL	0,00	0,00	0,00		0,00		0,00
Integralização do Capital Social							0,00
Div. Atv. Prov. da Amortiz. de Emp. e Financ.							0,00
Receitas de Capital Diversas							0,00
RECEITAS (INTRA-ORÇAMENTÁRIAS) (II)	11.937.000,00	11.937.000,00	1.247.861,73	10,45	4.378.194,39	36,68	7.558.805,61
SUBTOTAL DAS RECEITAS (III) = (I + II)	113.250.000,00	113.620.691,74	17.781.975,81	15,65	51.029.881,64	44,91	62.590.810,10
OPERAÇÕES DE CRÉDITO/REFINANCIAMENTO (IV)	0,00	0,00	0,00		0,00		0,00
Operações de Crédito Internas	0,00	0,00	0,00		0,00		0,00
Mobiliária							0,00
Contratual							0,00
Operações de Crédito Externas	0,00	0,00	0,00		0,00		0,00
Mobiliária							0,00
Contratual							0,00
SUBTOTAL COM REFINANCIAMENTO (V) = (III + IV)	113.250.000,00	113.620.691,74	17.781.975,81	15,65	51.029.881,64	44,91	62.590.810,10
DÉFICIT (VI)							
TOTAL (VII) = (V + VI)	113.250.000,00	113.620.691,74	17.781.975,81	15,65	51.029.881,64	44,91	62.590.810,10
SALDOS DE EXERCÍCIOS ANTERIORES (UTILIZADOS PARA CRÉDITOS ADICIONAIS)		1.846.042,15			1.846.042,15		
Superávit Financeiro		1.846.042,15			1.846.042,15		
Reabertura de Créditos Adicionais							

**RREO-Anexo 01 | Tabela 1.0 - Balanço Orçamentário | Padrao**

Despesas Orçamentárias	Estágios da Despesa Orçamentária									
	DOTAÇÃO INICIAL (d)	DOTAÇÃO ATUALIZADA (e)	DESPESAS EMPENHADAS		SALDO (g) = (e-f)	DESPESAS LIQUIDADAS		SALDO (i) = (e-h)	DESPESAS PAGAS ATÉ O BIMESTRE (j)	INSCRITAS EM RESTOS A PAGAR NÃO PROCESSADOS (k)
			No Bimestre	Até o Bimestre (f)		No Bimestre	Até o Bimestre (h)			
<b>Despesas Orçamentárias</b>	-	-	-	-	-	-	-	-	-	-
DESPESAS (EXCETO INTRA-ORÇAMENTÁRIAS) (VIII)	108.648.000,00	110.260.464,95	13.486.609,31	54.533.307,71	55.727.157,24	16.017.044,11	43.872.741,02	66.387.723,93	37.154.082,40	
DESPESAS CORRENTES	87.534.470,00	88.710.675,94	13.163.831,51	50.894.060,60	37.816.615,34	15.762.407,79	42.954.439,90	45.756.236,04	36.262.781,28	
PESSOAL E ENCARGOS SOCIAIS	41.125.320,00	41.249.466,40	7.408.323,68	24.631.435,59	16.618.030,81	7.966.911,73	23.095.251,56	18.154.214,84	19.180.817,52	
JUROS E ENCARGOS DA DÍVIDA										
OUTRAS DESPESAS CORRENTES	46.409.150,00	47.461.209,54	5.755.507,83	26.262.625,01	21.198.584,53	7.795.496,06	19.859.188,34	27.602.021,20	17.081.963,76	
DESPESAS DE CAPITAL	18.143.530,00	18.699.789,01	322.777,80	3.639.247,11	15.060.541,90	254.636,32	918.301,12	17.781.487,89	891.301,12	
INVESTIMENTOS	17.543.530,00	18.298.212,95	252.203,81	3.245.675,81	15.052.537,14	159.533,45	586.052,02	17.712.160,93	559.052,02	

**Relatório Resumido de Execução Orçamentária**  
**Prefeitura Municipal de Itaquí - RS (Poder Executivo)**  
**Orçamentos Fiscal e da Seguridade Social**  
**CNPJ: 88120662000146**  
**Exercício: 2016**  
**Período de referência: 3º bimestre**

Despesas Orçamentárias	Estágios da Despesa Orçamentária									
	DOTAÇÃO INICIAL (d)	DOTAÇÃO ATUALIZADA (e)	DESPESAS EMPENHADAS		SALDO (g) = (e-f)	DESPESAS LIQUIDADAS		SALDO (i) = (e-h)	DESPESAS PAGAS ATÉ O BIMESTRE (j)	INSCRITAS EM RESTOS A PAGAR NÃO PROCESSADOS (k)
			No Bimestre	Até o Bimestre (f)		No Bimestre	Até o Bimestre (h)			
INVERSÕES FINANCEIRAS										
AMORTIZAÇÃO DA DÍVIDA	600.000,00	401.576,06	70.573,99	393.571,30	8.004,76	95.102,87	332.249,10	69.326,96	332.249,10	
RESERVA DE CONTINGÊNCIA	970.000,00	850.000,00			850.000,00			850.000,00		
RESERVA DO RPPS	2.000.000,00	2.000.000,00			2.000.000,00			2.000.000,00		
DESPESAS (INTRA-ORÇAMENTÁRIAS) (IX)	4.602.000,00	5.206.268,94	1.398.045,76	4.007.381,72	1.198.887,22	1.415.243,72	3.997.074,27	1.209.194,67	2.828.053,08	
SUBTOTAL DAS DESPESAS (X) = (VIII + IX)	113.250.000,00	115.466.733,89	14.884.655,07	58.540.689,43	56.926.044,46	17.432.287,83	47.869.815,29	67.596.918,60	39.982.135,48	
AMORTIZAÇÃO DA DÍVIDA/REFINANCIAMENTO (XI)	0,00	0,00	0,00	0,00	0,00	0,00	0,00	0,00	0,00	
Amortização da Dívida Interna	0,00	0,00	0,00	0,00	0,00	0,00	0,00	0,00	0,00	
Dívida Mobiliária										
Outras Dívidas										
Amortização da Dívida Externa	0,00	0,00	0,00	0,00	0,00	0,00	0,00	0,00	0,00	
Dívida Mobiliária										
Outras Dívidas										
SUBTOTAL COM REFINANCIAMENTO (XII) = (X + XI)	113.250.000,00	115.466.733,89	14.884.655,07	58.540.689,43	56.926.044,46	17.432.287,83	47.869.815,29	67.596.918,60	39.982.135,48	
SUPERÁVIT (XIII)										
TOTAL (XIV) = (XII + XIII)	113.250.000,00	115.466.733,89	14.884.655,07	58.540.689,43		17.432.287,83	47.869.815,29		39.982.135,48	

**RREO-Anexo 01 | Tabela 1.0 - Balanço Orçamentário | Padrao**

Receitas Intra Orçamentárias	Estágios da Receita Intra-Orçamentária						
	PREVISÃO INICIAL	PREVISÃO ATUALIZADA (a)	RECEITAS REALIZADAS				SALDO (a-c)
			No Bimestre (b)	% (b/a)	Até o Bimestre (c)	% (c/a)	
<b>Receitas Intra Orçamentárias</b>	-	-	-	-	-	-	-
RECEITAS (INTRA-ORÇAMENTÁRIAS) (II)	11.937.000,00	11.937.000,00	1.247.861,73	10,45	4.378.194,39	36,68	7.558.805,61
RECEITAS CORRENTES	7.937.000,00	7.937.000,00	1.247.861,73	15,72	4.378.194,39	55,16	3.558.805,61
RECEITA TRIBUTÁRIA	0,00	0,00	0,00		0,00		0,00
Impostos							
Taxas							
Contribuição de Melhoria							
RECEITA DE CONTRIBUIÇÕES	7.937.000,00	7.937.000,00	1.247.861,73	15,72	4.378.194,39	55,16	3.558.805,61
Contribuições Sociais	7.937.000,00	7.937.000,00	1.247.861,73	15,72	4.378.194,39	55,16	3.558.805,61
Contribuição de Intervenção no Domínio Econômico							
Contribuição de Iluminação Pública							
RECEITA PATRIMONIAL	0,00	0,00	0,00		0,00		0,00
Receitas Imobiliárias							
Receitas de Valores Mobiliários							
Receita de Concessões e Permissões							
Compensações Financeiras							
Receita Decorrente do Direito de Exploração de Bens Públicos em Áreas de Domínio Público							
Receita da Cessão de Direitos							
Outras Receitas Patrimoniais							
RECEITA AGROPECUÁRIA	0,00	0,00	0,00		0,00		0,00
Receita da Produção Vegetal							
Receita da Produção Animal e Derivados							
Outras Receitas Agropecuárias							
RECEITA INDUSTRIAL	0,00	0,00	0,00		0,00		0,00
Receita da Indústria Extrativa Mineral							
Receita da Indústria de Transformação							

**Relatório Resumido de Execução Orçamentária**  
**Prefeitura Municipal de Itaquí - RS (Poder Executivo)**  
**Orçamentos Fiscal e da Seguridade Social**  
**CNPJ: 88120662000146**  
**Exercício: 2016**  
**Período de referência: 3º bimestre**

Receitas Intra Orçamentárias	Estágios da Receita Intra-Orçamentária						
	PREVISÃO INICIAL	PREVISÃO ATUALIZADA (a)	RECEITAS REALIZADAS				SALDO (a-c)
			No Bimestre (b)	% (b/a)	Até o Bimestre (c)	% (c/a)	
Receita da Indústria de Construção							
Outras Receitas Industriais							
RECEITA DE SERVIÇOS							
TRANSFERÊNCIAS CORRENTES	0,00	0,00	0,00		0,00		0,00
Transferências Intergovernamentais							
Transferências de Instituições Privadas							
Transferências do Exterior							
Transferências de Pessoas							
Transferências de Convênios							
Transferências para o Combate à Fome							
OUTRAS RECEITAS CORRENTES	0,00	0,00	0,00		0,00		0,00
Multas e Juros de Mora							
Indenizações e Restituições							
Receita da Dívida Ativa							
Receitas Decorrentes de Aportes Periódicos para Amortização de Déficit Atuarial do RPPS							
Receitas Correntes Diversas							
RECEITAS DE CAPITAL	4.000.000,00	4.000.000,00	0,00	0,00	0,00	0,00	4.000.000,00
OPERAÇÕES DE CRÉDITO	0,00	0,00	0,00		0,00		0,00
Operações de Crédito Internas							
Operações de Crédito Externas							
ALIENAÇÃO DE BENS	0,00	0,00	0,00		0,00		0,00
Alienação de Bens Móveis							
Alienação de Bens Imóveis							
AMORTIZAÇÕES DE EMPRÉSTIMOS							
TRANSFERÊNCIAS DE CAPITAL	0,00	0,00	0,00		0,00		0,00
Transferências Intergovernamentais							
Transferências de Instituições Privadas							
Transferências do Exterior							
Transferências de Pessoas							
Transferências de Outras Instituições Públicas							
Transferências de Convênios							
Transferências para o Combate à Fome							
OUTRAS RECEITAS DE CAPITAL	4.000.000,00	4.000.000,00	0,00	0,00	0,00	0,00	4.000.000,00
Integralização do Capital Social							
Div. Atv. Prov. da Amortiz. de Emp. e Financ.							
Receitas de Capital Diversas	4.000.000,00	4.000.000,00	0,00	0,00	0,00	0,00	4.000.000,00

**RREO-Anexo 01 | Tabela 1.0 - Balanço Orçamentário | Padrao**

Despesas Intra Orçamentárias	Estágios da Despesa Intra-Orçamentária									
	DOTAÇÃO INICIAL (d)	DOTAÇÃO ATUALIZADA (e)	DESPESAS EMPENHADAS		SALDO (g) = (e-f)	DESPESAS LIQUIDADAS		SALDO (i) = (e-h)	DESPESAS PAGAS ATÉ O BIMESTRE (j)	INSCRITAS EM RESTOS A PAGAR NÃO PROCESSADOS (k)
			No Bimestre	Até o Bimestre (f)		No Bimestre	Até o Bimestre (h)			
<b>Despesas Intra Orçamentárias</b>	-	-	-	-	-	-	-	-	-	-
DESPESAS (INTRA-ORÇAMENTÁRIAS) (IX)	4.602.000,00	5.206.268,94	1.398.045,76	4.007.381,72	1.198.887,22	1.415.243,72	3.997.074,27	1.209.194,67	2.828.053,08	
DESPESAS CORRENTES	4.502.000,00	4.854.125,00	1.276.914,95	3.655.535,40	1.198.589,60	1.294.112,91	3.645.227,95	1.208.897,05	2.476.206,76	
PESSOAL E ENCARGOS SOCIAIS	4.502.000,00	4.854.125,00	1.276.914,95	3.655.535,40	1.198.589,60	1.294.112,91	3.645.227,95	1.208.897,05	2.476.206,76	

**Relatório Resumido de Execução Orçamentária**  
**Prefeitura Municipal de Itaqui - RS (Poder Executivo)**  
**Orçamentos Fiscal e da Seguridade Social**  
**CNPJ: 88120662000146**  
**Exercício: 2016**  
**Período de referência: 3º bimestre**

Despesas Intra Orçamentárias	Estágios da Despesa Intra-Orçamentária									
	DOTAÇÃO INICIAL (d)	DOTAÇÃO ATUALIZADA (e)	DESPESAS EMPENHADAS		SALDO (g) = (e-f)	DESPESAS LIQUIDADAS		SALDO (i) = (e-h)	DESPESAS PAGAS ATÉ O BIMESTRE (j)	INSCRITAS EM RESTOS A PAGAR NÃO PROCESSADOS (k)
			No Bimestre	Até o Bimestre (f)		No Bimestre	Até o Bimestre (h)			
JUROS E ENCARGOS DA DÍVIDA										
OUTRAS DESPESAS CORRENTES										
DESPESAS DE CAPITAL	100.000,00	352.143,94	121.130,81	351.846,32	297,62	121.130,81	351.846,32	297,62	351.846,32	
INVESTIMENTOS										
INVERSÕES FINANCEIRAS										
AMORTIZAÇÃO DA DÍVIDA	100.000,00	352.143,94	121.130,81	351.846,32	297,62	121.130,81	351.846,32	297,62	351.846,32	

**RREO-Anexo 01 | Tabela 1.0 - Balanço Orçamentário | Padrao**

Notas Explicativas	Valores
	30/06/2016
<b>Notas Explicativas</b>	-
Fonte - Anexo 1 - Tabela 1.0 - RREO	

**Relatório Resumido de Execução Orçamentária**  
**Prefeitura Municipal de Itaquí - RS (Poder Executivo)**  
**Orçamentos Fiscal e da Seguridade Social**  
**CNPJ: 88120662000146**  
**Exercício: 2016**  
**Período de referência: 3º bimestre**

**RREO-Anexo 02 | Tabela 2.0 - Demonstrativo da Execução das Despesas por Função/Subfunção | Total das Despesas Exceto Intra-Orçamentárias**

Função/Subfunção	Execução da Despesa										
	DOTAÇÃO INICIAL	DOTAÇÃO ATUALIZADA (a)	DESPESAS EMPENHADAS			SALDO (c) = (a-b)	DESPESAS LIQUIDADAS			SALDO (e) = (a-d)	INSCRITAS EM RESTOS A PAGAR NÃO PROCESSADOS (f)
			No Bimestre	Até o Bimestre (b)	% (b/total b)		No Bimestre	Até o Bimestre (d)	% (d/Total d)		
DESPESAS (EXCETO INTRA-ORÇAMENTÁRIAS) (i)	108.648.000,00	110.260.464,95	13.486.609,31	54.533.307,71	93,15	55.727.157,24	16.017.044,11	43.872.741,02	91,65	66.387.723,93	
Legislativa	4.400.500,00	4.176.200,00	50.026,09	3.710.584,63	6,34	465.615,37	762.384,13	1.902.267,96	3,97	2.273.932,04	
Ação Legislativa	4.400.500,00	4.176.200,00	50.026,09	3.710.584,63	6,34	465.615,37	762.384,13	1.902.267,96	3,97	2.273.932,04	
Controle Externo											
Administração Geral											
Demais Subfunções											
Judiciária	400.000,00	400.000,00	25.687,58	33.758,70	0,06	366.241,30	25.687,58	33.758,70	0,07	366.241,30	
Ação Judiciária											
Defesa do Interesse Público no Processo Judiciário	400.000,00	400.000,00	25.687,58	33.758,70	0,06	366.241,30	25.687,58	33.758,70	0,07	366.241,30	
Administração Geral											
Demais Subfunções											
Essencial à Justiça	0,00	0,00	0,00	0,00	0,00	0,00	0,00	0,00	0,00	0,00	
Defesa da Ordem Jurídica											
Representação Judicial e Extrajudicial											
Administração Geral											
Demais Subfunções											
Administração	21.997.500,00	22.177.787,24	2.996.805,38	9.981.366,90	17,05	12.196.420,34	3.148.352,77	9.125.392,52	19,06	13.052.394,72	
Planejamento e Orçamento											
Administração Geral	21.179.500,00	21.369.941,48	2.879.106,72	9.539.700,86	16,30	11.830.240,62	3.011.029,90	8.747.662,43	18,27	12.622.279,05	
Administração Financeira	308.000,00	308.000,00	33.696,72	125.515,81	0,21	182.484,19	39.117,50	114.644,28	0,24	193.355,72	
Controle Interno	345.000,00	345.000,00	78.859,34	232.247,33	0,40	112.752,67	75.532,24	228.150,23	0,48	116.849,77	
Normatização e Fiscalização											
Tecnologia da Informação											
Ordenamento Territorial											
Formação de Recursos Humanos											
Administração de Receitas											
Administração de Concessões											
Comunicação Social	165.000,00	154.845,76	5.142,60	83.902,90	0,14	70.942,86	22.673,13	34.935,58	0,07	119.910,18	
Demais Subfunções											
Defesa Nacional	0,00	0,00	0,00	0,00	0,00	0,00	0,00	0,00	0,00	0,00	
Defesa Área											
Defesa Naval											
Defesa Terrestre											
Administração Geral											
Demais Subfunções											
Segurança Pública	758.000,00	753.250,00	66.343,84	225.096,96	0,38	528.153,04	82.273,42	199.448,73	0,42	553.801,27	
Policimento	355.000,00	355.000,00	10.945,20	39.181,90	0,07	315.818,10	18.139,64	27.863,70	0,06	327.136,30	
Defesa Civil	403.000,00	398.250,00	55.398,64	185.915,06	0,32	212.334,94	64.133,78	171.585,03	0,36	226.664,97	
Informação e Inteligência											
Administração Geral											
Demais Subfunções											
Relações Exteriores	0,00	0,00	0,00	0,00	0,00	0,00	0,00	0,00	0,00	0,00	
Relações Diplomáticas											
Cooperação Internacional											
Administração Geral											
Demais Subfunções											
Assistência Social	1.863.800,00	2.007.474,76	368.336,61	975.897,21	1,67	1.031.577,55	282.498,33	736.609,40	1,54	1.270.865,36	
Assistência ao Idoso	70.000,00	81.816,00	7.820,85	55.885,55	0,10	25.930,45	19.697,47	46.148,71	0,10	35.667,29	
Assistência ao Portador de Deficiência	34.800,00	34.800,00	0,00	0,00	0,00	34.800,00	0,00	0,00	0,00	34.800,00	
Assistência à Criança e ao Adolescente	949.000,00	988.958,76	210.406,18	569.816,35	0,97	419.142,41	170.670,08	486.831,04	1,02	502.127,72	
Assistência Comunitária	810.000,00	901.900,00	150.109,58	350.195,31	0,60	551.704,69	92.130,78	203.629,65	0,43	698.270,35	
Administração Geral											
Demais Subfunções											
Previdência Social	16.000.000,00	15.998.660,00	2.621.017,59	7.636.339,48	13,04	8.362.320,52	2.621.017,59	7.636.339,48	15,95	8.362.320,52	
Previdência Básica											
Previdência do Regime Estatutário	16.000.000,00	15.998.660,00	2.621.017,59	7.636.339,48	13,04	8.362.320,52	2.621.017,59	7.636.339,48	15,95	8.362.320,52	
Previdência Complementar											
Previdência Especial											
Administração Geral											

**Relatório Resumido de Execução Orçamentária**  
**Prefeitura Municipal de Itaquí - RS (Poder Executivo)**  
**Orçamentos Fiscal e da Seguridade Social**  
**CNPJ: 88120662000146**  
**Exercício: 2016**  
**Período de referência: 3º bimestre**

Função/Subfunção	Execução da Despesa										
	DOTAÇÃO INICIAL	DOTAÇÃO ATUALIZADA (a)	DESPESAS EMPENHADAS			SALDO (c) = (a-b)	DESPESAS LIQUIDADAS			SALDO (e) = (a-d)	INSCRITAS EM RESTOS A PAGAR NÃO PROCESSADOS (f)
			No Bimestre	Até o Bimestre (b)	% (b/total b)		No Bimestre	Até o Bimestre (d)	% (d/Total d)		
Demais Subfunções											
Saúde	16.146.800,00	17.431.011,07	1.771.437,35	10.360.866,51	17,70	7.070.144,56	2.519.762,91	6.917.034,90	14,45	10.513.976,17	
Atenção Básica	5.932.080,00	6.870.682,07	216.163,54	3.727.607,09	6,37	3.143.074,98	452.120,11	1.486.337,96	3,10	5.384.344,11	
Assistência Hospitalar e Ambulatorial	1.683.900,00	1.808.070,00	52.283,51	1.036.488,94	1,77	771.581,06	211.167,06	508.946,68	1,06	1.299.123,32	
Suporte Profilático e Terapêutico	429.000,00	429.000,00	2.244,00	72.839,75	0,12	356.160,25	21.038,80	27.199,87	0,06	401.800,13	
Vigilância Sanitária	25.500,00	42.345,00	1.808,15	2.454,09	0,00	39.890,91	1.655,15	2.301,09	0,00	40.043,91	
Vigilância Epidemiológica	324.000,00	397.694,00	12.029,36	103.324,45	0,18	294.369,55	11.584,72	90.972,89	0,19	306.721,11	
Alimentação e Nutrição											
Administração Geral	7.731.320,00	7.862.220,00	1.486.908,79	5.418.152,19	9,26	2.444.067,81	1.822.197,07	4.801.276,41	10,03	3.060.943,59	
Demais Subfunções	21.000,00	21.000,00	0,00	0,00		21.000,00	0,00	0,00	0,00	21.000,00	
Trabalho	110.000,00	108.102,00	1.602,89	25.502,89	0,04	82.599,11	4.506,98	11.626,98	0,02	96.475,02	
Proteção e Benefícios ao Trabalhador	110.000,00	108.102,00	1.602,89	25.502,89	0,04	82.599,11	4.506,98	11.626,98	0,02	96.475,02	
Relações de Trabalho											
Empregabilidade											
Fomento ao Trabalho											
Administração Geral											
Demais Subfunções											
Educação	24.786.500,00	24.957.520,45	4.973.201,70	16.048.279,41	27,41	8.909.241,04	5.366.630,76	14.022.698,17	29,29	10.934.822,28	
Ensino Fundamental	15.946.000,00	15.571.016,45	3.603.169,72	10.843.228,39	18,52	4.727.788,06	3.902.121,27	9.420.077,43	19,68	6.150.939,02	
Ensino Médio	405.000,00	435.000,00	0,00	429.856,00	0,73	5.144,00	92.872,80	114.364,80	0,24	320.635,20	
Ensino Profissional											
Ensino Superior	190.000,00	190.000,00	37.071,76	66.237,07	0,11	123.762,93	24.621,00	35.257,07	0,07	154.742,93	
Educação Infantil	6.729.000,00	7.283.704,00	1.108.781,39	4.044.804,07	6,91	3.238.899,93	1.103.654,06	3.830.157,42	8,00	3.453.546,58	
Educação de Jovens e Adultos	18.500,00	18.500,00	903,00	14.312,86	0,02	4.187,14	2.374,86	2.374,86	0,00	16.125,14	
Educação Especial	7.800,00	7.800,00	492,60	4.490,44	0,01	3.309,56	3.997,84	3.997,84	0,01	3.802,16	
Educação Básica											
Administração Geral	1.440.200,00	1.410.200,00	222.783,23	644.600,58	1,10	765.599,42	236.988,93	616.468,75	1,29	793.731,25	
Demais Subfunções	50.000,00	41.300,00	0,00	750,00	0,00	40.550,00	0,00	0,00	0,00	41.300,00	
Cultura	504.000,00	513.056,00	1.605,19	315.772,51	0,54	197.283,49	1.442,89	313.456,06	0,65	199.599,94	
Patrimônio Histórico Artístico e Arqueológico											
Difusão Cultural	504.000,00	513.056,00	1.605,19	315.772,51	0,54	197.283,49	1.442,89	313.456,06	0,65	199.599,94	
Administração Geral											
Demais Subfunções											
Direitos da Cidadania	20.000,00	19.100,00	0,00	0,00	0,00	19.100,00	0,00	0,00	0,00	19.100,00	
Custódia e Reintegração Social											
Direitos Individuais Coletivos e Difusos	20.000,00	19.100,00	0,00	0,00	0,00	19.100,00	0,00	0,00	0,00	19.100,00	
Assistência aos Povos Indígenas											
Administração Geral											
Demais Subfunções											
Urbanismo	5.575.900,00	5.405.693,00	303.237,98	3.670.791,48	6,27	1.734.901,52	848.792,47	2.015.661,50	4,21	3.390.031,50	
Infra-Estrutura Urbana	2.689.900,00	2.607.323,00	200.001,98	1.208.514,07	2,06	1.398.808,93	215.812,54	660.434,27	1,38	1.946.888,73	
Serviços Urbanos	2.886.000,00	2.798.370,00	103.236,00	2.462.277,41	4,21	336.092,59	632.979,93	1.355.227,23	2,83	1.443.142,77	
Transportes Coletivos Urbanos											
Administração Geral											
Demais Subfunções											
Habitação	0,00	0,00	0,00	0,00	0,00	0,00	0,00	0,00	0,00	0,00	
Habitação Rural											
Habitação Urbana											
Administração Geral											
Demais Subfunções											
Saneamento	75.000,00	302.919,88	0,00	17.433,40	0,03	285.486,48	0,00	17.433,40	0,04	285.486,48	
Saneamento Básico Rural											
Saneamento Básico Urbano	75.000,00	302.919,88	0,00	17.433,40	0,03	285.486,48	0,00	17.433,40	0,04	285.486,48	
Administração Geral											
Demais Subfunções											
Gestão Ambiental	266.000,00	167.748,00	22.186,49	80.382,29	0,14	87.365,71	16.462,93	34.158,73	0,07	133.589,27	
Preservação e Conservação Ambiental	46.000,00	48.200,00	3.851,00	3.851,00	0,01	44.349,00	3.851,00	3.851,00	0,01	44.349,00	
Controle Ambiental	220.000,00	119.548,00	18.335,49	76.531,29	0,13	43.016,71	12.611,93	30.307,73	0,06	89.240,27	
Recuperação de Áreas Degradadas											
Recursos Hídricos											
Meteorologia											
Administração Geral											
Demais Subfunções											

**Relatório Resumido de Execução Orçamentária**  
**Prefeitura Municipal de Itaquí - RS (Poder Executivo)**  
**Orçamentos Fiscal e da Seguridade Social**  
**CNPJ: 88120662000146**  
**Exercício: 2016**  
**Período de referência: 3º bimestre**

Função/Subfunção	Execução da Despesa										INSCRITAS EM RESTOS A PAGAR NÃO PROCESSADOS (f)
	DOTAÇÃO INICIAL	DOTAÇÃO ATUALIZADA (a)	DESPESAS EMPENHADAS			SALDO (c) = (a-b)	DESPESAS LIQUIDADAS			SALDO (e) = (a-d)	
			No Bimestre	Até o Bimestre (b)	% (b/total b)		No Bimestre	Até o Bimestre (d)	% (d/Total d)		
Ciência e Tecnologia	0,00	0,00	0,00	0,00	0,00	0,00	0,00	0,00	0,00	0,00	
Desenvolvimento Científico											
Desenvolvimento Tecnológico e Engenharia											
Difusão do Conhecimento Científico e Tecnológico											
Administração Geral											
Demais Subfunções											
Agricultura	390.000,00	399.149,99	45.970,60	119.096,66	0,20	280.053,33	55.601,39	90.099,78	0,19	309.050,21	
Abastecimento											
Extensão Rural	100.000,00	100.000,00	12.094,80	30.237,00	0,05	69.763,00	12.094,80	30.237,00	0,06	69.763,00	
Irrigação											
Promoção da Produção Agropecuária											
Defesa Agropecuária											
Administração Geral											
Demais Subfunções	290.000,00	299.149,99	33.875,80	88.859,66	0,15	210.290,33	43.506,59	59.862,78	0,13	239.287,21	
Organização Agrária	0,00	0,00	0,00	0,00	0,00	0,00	0,00	0,00	0,00	0,00	
Reforma Agrária											
Colonização											
Administração Geral											
Demais Subfunções											
Indústria	0,00	0,00	0,00	0,00	0,00	0,00	0,00	0,00	0,00	0,00	
Promoção Industrial											
Produção Industrial											
Mineração											
Propriedade Industrial											
Normalização e Qualidade											
Administração Geral											
Demais Subfunções											
Comércio e Serviços	20.000,00	20.000,00	0,00	1.075,50	0,00	18.924,50	0,00	1.075,50	0,00	18.924,50	
Promoção Comercial	5.000,00	5.000,00	0,00	0,00	0,00	5.000,00	0,00	0,00	0,00	5.000,00	
Comercialização											
Comércio Exterior											
Serviços Financeiros											
Turismo	15.000,00	15.000,00	0,00	1.075,50	0,00	13.924,50	0,00	1.075,50	0,00	13.924,50	
Administração Geral											
Demais Subfunções											
Comunicações	0,00	0,00	0,00	0,00	0,00	0,00	0,00	0,00	0,00	0,00	
Comunicações Postais											
Telecomunicações											
Administração Geral											
Demais Subfunções											
Energia	0,00	0,00	0,00	0,00	0,00	0,00	0,00	0,00	0,00	0,00	
Conservação de Energia											
Energia Elétrica											
Petróleo											
Biocombustíveis											
Administração Geral											
Demais Subfunções											
Transporte	10.891.500,00	11.016.912,64	47.354,04	516.721,29	0,88	10.500.191,35	122.879,60	339.394,11	0,71	10.677.518,53	
Transporte Aéreo											
Transporte Rodoviário	10.326.500,00	10.631.912,64	20.367,80	262.890,69	0,45	10.369.021,95	42.367,32	104.550,65	0,22	10.527.361,99	
Transporte Ferroviário											
Transporte Hidroviário	55.000,00	55.000,00	0,00	0,00	0,00	55.000,00	0,00	0,00	0,00	55.000,00	
Transportes Especiais											
Administração Geral	510.000,00	330.000,00	26.986,24	253.830,60	0,43	76.169,40	80.512,28	234.843,46	0,49	95.156,54	
Demais Subfunções											
Desporto e Lazer	872.500,00	1.154.303,86	121.221,99	420.770,59	0,72	733.533,27	63.647,49	144.036,00	0,30	1.010.267,86	
Desporto de Rendimento											
Desporto Comunitário	872.500,00	1.154.303,86	121.221,99	420.770,59	0,72	733.533,27	63.647,49	144.036,00	0,30	1.010.267,86	
Lazer											
Administração Geral											
Demais Subfunções											
Encargos Especiais	600.000,00	401.576,06	70.573,99	393.571,30	0,67	8.004,76	95.102,87	332.249,10	0,69	69.326,96	
Refinanciamento da Dívida Interna											

**Relatório Resumido de Execução Orçamentária**  
**Prefeitura Municipal de Itaquí - RS (Poder Executivo)**  
**Orçamentos Fiscal e da Seguridade Social**  
**CNPJ: 88120662000146**  
**Exercício: 2016**  
**Período de referência: 3º bimestre**

Função/Subfunção	Execução da Despesa										INSCRITAS EM RESTOS A PAGAR NÃO PROCESSADOS (f)
	DOTAÇÃO INICIAL	DOTAÇÃO ATUALIZADA (a)	DESPESAS EMPENHADAS			SALDO (c) = (a-b)	DESPESAS LIQUIDADAS			SALDO (e) = (a-d)	
			No Bimestre	Até o Bimestre (b)	% (b/total b)		No Bimestre	Até o Bimestre (d)	% (d/Total d)		
Refinanciamento da Dívida Externa											
Serviço da Dívida Interna	600.000,00	401.576,06	70.573,99	393.571,30	0,67	8.004,76	95.102,87	332.249,10	0,69	69.326,96	
Serviço da Dívida Externa											
Transferências											
Outros Encargos Especiais											
Transferências para a Educação Básica											
Demais Subfunções											
Reserva de Contingência	970.000,00	850.000,00				850.000,00				850.000,00	
Reserva do RPPS	2.000.000,00	2.000.000,00				2.000.000,00				2.000.000,00	
DESPESAS (INTRA-ORÇAMENTÁRIAS) (II)	4.602.000,00	5.206.268,94	1.398.045,76	4.007.381,72	6,85	1.198.887,22	1.415.243,72	3.997.074,27	8,35	1.209.194,67	
TOTAL (III) = (I + II)	113.250.000,00	115.466.733,89	14.884.655,07	58.540.689,43	100,00	56.926.044,46	17.432.287,83	47.869.815,29	100,00	67.596.918,60	

**RREO-Anexo 02 | Tabela 2.0 - Demonstrativo da Execução das Despesas por Função/Subfunção | Total de Despesas**

Função/Subfunção - Intra	Execução da Despesa - Intra										INSCRITAS EM RESTOS A PAGAR NÃO PROCESSADOS (f)
	DOTAÇÃO INICIAL	DOTAÇÃO ATUALIZADA (a)	DESPESAS EMPENHADAS			SALDO (c) = (a-b)	DESPESAS LIQUIDADAS			SALDO (e) = (a-d)	
			No Bimestre	Até o Bimestre (b)	% (b/total b)		No Bimestre	Até o Bimestre (d)	% (d/Total d)		
DESPESAS (INTRA-ORÇAMENTÁRIAS) (II)	4.602.000,00	5.206.268,94	1.398.045,76	4.007.381,72	100,00	1.198.887,22	1.415.243,72	3.997.074,27	100,00	1.209.194,67	
Legislativa	70.000,00	70.300,00	3.650,08	70.117,28	1,75	182,72	20.848,04	59.809,83	1,50	10.490,17	
Ação Legislativa	70.000,00	70.300,00	3.650,08	70.117,28	1,75	182,72	20.848,04	59.809,83	1,50	10.490,17	
Controle Externo					0,00				0,00		
Administração Geral					0,00				0,00		
Demais Subfunções					0,00				0,00		
Judiciária	0,00	0,00	0,00	0,00	0,00	0,00	0,00	0,00	0,00	0,00	
Ação Judiciária					0,00				0,00		
Defesa do Interesse Público no Processo Judiciário					0,00				0,00		
Administração Geral					0,00				0,00		
Demais Subfunções					0,00				0,00		
Essencial à Justiça	0,00	0,00	0,00	0,00	0,00	0,00	0,00	0,00	0,00	0,00	
Defesa da Ordem Jurídica					0,00				0,00		
Representação Judicial e Extrajudicial					0,00				0,00		
Administração Geral					0,00				0,00		
Demais Subfunções					0,00				0,00		
Administração	3.960.000,00	4.310.485,00	1.148.967,18	3.189.884,16	79,60	1.120.600,84	1.148.967,18	3.189.884,16	79,81	1.120.600,84	
Planejamento e Orçamento					0,00				0,00		
Administração Geral	3.880.000,00	4.230.485,00	1.133.108,96	3.143.287,86	78,44	1.087.197,14	1.133.108,96	3.143.287,86	78,64	1.087.197,14	
Administração Financeira					0,00				0,00		
Controle Interno	80.000,00	80.000,00	15.858,22	46.596,30	1,16	33.403,70	15.858,22	46.596,30	1,17	33.403,70	
Normatização e Fiscalização					0,00				0,00		
Tecnologia da Informação					0,00				0,00		
Ordenamento Territorial					0,00				0,00		
Formação de Recursos Humanos					0,00				0,00		
Administração de Receitas					0,00				0,00		
Administração de Concessões					0,00				0,00		
Comunicação Social					0,00				0,00		
Demais Subfunções					0,00				0,00		
Defesa Nacional	0,00	0,00	0,00	0,00	0,00	0,00	0,00	0,00	0,00	0,00	
Defesa Área					0,00				0,00		
Defesa Naval					0,00				0,00		
Defesa Terrestre					0,00				0,00		
Administração Geral					0,00				0,00		
Demais Subfunções					0,00				0,00		
Segurança Pública	0,00	0,00	0,00	0,00	0,00	0,00	0,00	0,00	0,00	0,00	
Policimento					0,00				0,00		
Defesa Civil					0,00				0,00		
Informação e Inteligência					0,00				0,00		
Administração Geral					0,00				0,00		
Demais Subfunções					0,00				0,00		
Relações Exteriores	0,00	0,00	0,00	0,00	0,00	0,00	0,00	0,00	0,00	0,00	
Relações Diplomáticas					0,00				0,00		

**Relatório Resumido de Execução Orçamentária**  
**Prefeitura Municipal de Itaquí - RS (Poder Executivo)**  
**Orçamentos Fiscal e da Seguridade Social**  
**CNPJ: 88120662000146**  
**Exercício: 2016**  
**Período de referência: 3º bimestre**

Função/Subfunção - Intra	Execução da Despesa - Intra										
	DOTAÇÃO INICIAL	DOTAÇÃO ATUALIZADA (a)	DESPESAS EMPENHADAS			SALDO (c) = (a-b)	DESPESAS LIQUIDADAS			SALDO (e) = (a-d)	INSCRITAS EM RESTOS A PAGAR NÃO PROCESSADOS (f)
			No Bimestre	Até o Bimestre (b)	% (b/total b)		No Bimestre	Até o Bimestre (d)	% (d/Total d)		
Cooperação Internacional					0,00				0,00		
Administração Geral					0,00				0,00		
Demais Subfunções					0,00				0,00		
Assistência Social	0,00	0,00	0,00	0,00	0,00	0,00	0,00	0,00	0,00	0,00	
Assistência ao Idoso					0,00				0,00		
Assistência ao Portador de Deficiência					0,00				0,00		
Assistência à Criança e ao Adolescente					0,00				0,00		
Assistência Comunitária					0,00				0,00		
Administração Geral					0,00				0,00		
Demais Subfunções					0,00				0,00		
Previdência Social	472.000,00	473.340,00	124.297,69	395.533,96	9,87	77.806,04	124.297,69	395.533,96	9,90	77.806,04	
Previdência Básica					0,00				0,00		
Previdência do Regime Estatutário	472.000,00	473.340,00	124.297,69	395.533,96	9,87	77.806,04	124.297,69	395.533,96	9,90	77.806,04	
Previdência Complementar					0,00				0,00		
Previdência Especial					0,00				0,00		
Administração Geral					0,00				0,00		
Demais Subfunções					0,00				0,00		
Saúde	0,00	0,00	0,00	0,00	0,00	0,00	0,00	0,00	0,00	0,00	
Atenção Básica					0,00				0,00		
Assistência Hospitalar e Ambulatorial					0,00				0,00		
Suporte Profilático e Terapêutico					0,00				0,00		
Vigilância Sanitária					0,00				0,00		
Vigilância Epidemiológica					0,00				0,00		
Alimentação e Nutrição					0,00				0,00		
Administração Geral					0,00				0,00		
Demais Subfunções					0,00				0,00		
Trabalho	0,00	0,00	0,00	0,00	0,00	0,00	0,00	0,00	0,00	0,00	
Proteção e Benefícios ao Trabalhador					0,00				0,00		
Relações de Trabalho					0,00				0,00		
Empregabilidade					0,00				0,00		
Fomento ao Trabalho					0,00				0,00		
Administração Geral					0,00				0,00		
Demais Subfunções					0,00				0,00		
Educação	0,00	0,00	0,00	0,00	0,00	0,00	0,00	0,00	0,00	0,00	
Ensino Fundamental					0,00				0,00		
Ensino Médio					0,00				0,00		
Ensino Profissional					0,00				0,00		
Ensino Superior					0,00				0,00		
Educação Infantil					0,00				0,00		
Educação de Jovens e Adultos					0,00				0,00		
Educação Especial					0,00				0,00		
Educação Básica					0,00				0,00		
Administração Geral					0,00				0,00		
Demais Subfunções					0,00				0,00		
Cultura	0,00	0,00	0,00	0,00	0,00	0,00	0,00	0,00	0,00	0,00	
Patrimônio Histórico Artístico e Arqueológico					0,00				0,00		
Difusão Cultural					0,00				0,00		
Administração Geral					0,00				0,00		
Demais Subfunções					0,00				0,00		
Direitos da Cidadania	0,00	0,00	0,00	0,00	0,00	0,00	0,00	0,00	0,00	0,00	
Custódia e Reintegração Social					0,00				0,00		
Direitos Individuais Coletivos e Difusos					0,00				0,00		
Assistência aos Povos Indígenas					0,00				0,00		
Administração Geral					0,00				0,00		
Demais Subfunções					0,00				0,00		
Urbanismo	0,00	0,00	0,00	0,00	0,00	0,00	0,00	0,00	0,00	0,00	
Infra-Estrutura Urbana					0,00				0,00		
Serviços Urbanos					0,00				0,00		
Transportes Coletivos Urbanos					0,00				0,00		
Administração Geral					0,00				0,00		
Demais Subfunções					0,00				0,00		
Habitação	0,00	0,00	0,00	0,00	0,00	0,00	0,00	0,00	0,00	0,00	
Habitação Rural					0,00				0,00		

**Relatório Resumido de Execução Orçamentária**  
**Prefeitura Municipal de Itaqui - RS (Poder Executivo)**  
**Orçamentos Fiscal e da Seguridade Social**  
**CNPJ: 88120662000146**  
**Exercício: 2016**  
**Período de referência: 3º bimestre**

Função/Subfunção - Intra	Execução da Despesa - Intra										
	DOTAÇÃO INICIAL	DOTAÇÃO ATUALIZADA (a)	DESPESAS EMPENHADAS			SALDO (c) = (a-b)	DESPESAS LIQUIDADAS			SALDO (e) = (a-d)	INSCRITAS EM RESTOS A PAGAR NÃO PROCESSADOS (f)
			No Bimestre	Até o Bimestre (b)	% (b/total b)		No Bimestre	Até o Bimestre (d)	% (d/Total d)		
Habituação Urbana					0,00				0,00		
Administração Geral					0,00				0,00		
Demais Subfunções					0,00				0,00		
Saneamento	0,00	0,00	0,00	0,00	0,00	0,00	0,00	0,00	0,00	0,00	
Saneamento Básico Rural					0,00				0,00		
Saneamento Básico Urbano					0,00				0,00		
Administração Geral					0,00				0,00		
Demais Subfunções					0,00				0,00		
Gestão Ambiental	0,00	0,00	0,00	0,00	0,00	0,00	0,00	0,00	0,00	0,00	
Preservação e Conservação Ambiental					0,00				0,00		
Controle Ambiental					0,00				0,00		
Recuperação de Áreas Degradadas					0,00				0,00		
Recursos Hídricos					0,00				0,00		
Meteorologia					0,00				0,00		
Administração Geral					0,00				0,00		
Demais Subfunções					0,00				0,00		
Ciência e Tecnologia	0,00	0,00	0,00	0,00	0,00	0,00	0,00	0,00	0,00	0,00	
Desenvolvimento Científico					0,00				0,00		
Desenvolvimento Tecnológico e Engenharia					0,00				0,00		
Difusão do Conhecimento Científico e Tecnológico					0,00				0,00		
Administração Geral					0,00				0,00		
Demais Subfunções					0,00				0,00		
Agricultura	0,00	0,00	0,00	0,00	0,00	0,00	0,00	0,00	0,00	0,00	
Abastecimento					0,00				0,00		
Extensão Rural					0,00				0,00		
Irrigação					0,00				0,00		
Promoção da Produção Agropecuária					0,00				0,00		
Defesa Agropecuária					0,00				0,00		
Administração Geral					0,00				0,00		
Demais Subfunções					0,00				0,00		
Organização Agrária	0,00	0,00	0,00	0,00	0,00	0,00	0,00	0,00	0,00	0,00	
Reforma Agrária					0,00				0,00		
Colonização					0,00				0,00		
Administração Geral					0,00				0,00		
Demais Subfunções					0,00				0,00		
Indústria	0,00	0,00	0,00	0,00	0,00	0,00	0,00	0,00	0,00	0,00	
Promoção Industrial					0,00				0,00		
Produção Industrial					0,00				0,00		
Mineração					0,00				0,00		
Propriedade Industrial					0,00				0,00		
Normalização e Qualidade					0,00				0,00		
Administração Geral					0,00				0,00		
Demais Subfunções					0,00				0,00		
Comércio e Serviços	0,00	0,00	0,00	0,00	0,00	0,00	0,00	0,00	0,00	0,00	
Promoção Comercial					0,00				0,00		
Comercialização					0,00				0,00		
Comércio Exterior					0,00				0,00		
Serviços Financeiros					0,00				0,00		
Turismo					0,00				0,00		
Administração Geral					0,00				0,00		
Demais Subfunções					0,00				0,00		
Comunicações	0,00	0,00	0,00	0,00	0,00	0,00	0,00	0,00	0,00	0,00	
Comunicações Postais					0,00				0,00		
Telecomunicações					0,00				0,00		
Administração Geral					0,00				0,00		
Demais Subfunções					0,00				0,00		
Energia	0,00	0,00	0,00	0,00	0,00	0,00	0,00	0,00	0,00	0,00	
Conservação de Energia					0,00				0,00		
Energia Elétrica					0,00				0,00		
Petróleo					0,00				0,00		
Biocombustíveis					0,00				0,00		
Administração Geral					0,00				0,00		
Demais Subfunções					0,00				0,00		

**Relatório Resumido de Execução Orçamentária**  
**Prefeitura Municipal de Itaqui - RS (Poder Executivo)**  
**Orçamentos Fiscal e da Seguridade Social**  
**CNPJ: 88120662000146**  
**Exercício: 2016**  
**Período de referência: 3º bimestre**

Função/Subfunção - Intra	Execução da Despesa - Intra										
	DOTAÇÃO INICIAL	DOTAÇÃO ATUALIZADA (a)	DESPESAS EMPENHADAS			SALDO (c) = (a-b)	DESPESAS LIQUIDADAS			SALDO (e) = (a-d)	INSCRITAS EM RESTOS A PAGAR NÃO PROCESSADOS (f)
			No Bimestre	Até o Bimestre (b)	% (b/total b)		No Bimestre	Até o Bimestre (d)	% (d/Total d)		
Transporte	0,00	0,00	0,00	0,00	0,00	0,00	0,00	0,00	0,00	0,00	
Transporte Aéreo					0,00				0,00		
Transporte Rodoviário					0,00				0,00		
Transporte Ferroviário					0,00				0,00		
Transporte Hidroviário					0,00				0,00		
Transportes Especiais					0,00				0,00		
Administração Geral					0,00				0,00		
Demais Subfunções					0,00				0,00		
Desporto e Lazer	0,00	0,00	0,00	0,00	0,00	0,00	0,00	0,00	0,00	0,00	
Desporto de Rendimento					0,00				0,00		
Desporto Comunitário					0,00				0,00		
Lazer					0,00				0,00		
Administração Geral					0,00				0,00		
Demais Subfunções					0,00				0,00		
Encargos Especiais	100.000,00	352.143,94	121.130,81	351.846,32	8,78	297,62	121.130,81	351.846,32	8,80	297,62	
Refinanciamento da Dívida Interna					0,00				0,00		
Refinanciamento da Dívida Externa					0,00				0,00		
Serviço da Dívida Interna	100.000,00	352.143,94	121.130,81	351.846,32	8,78	297,62	121.130,81	351.846,32	8,80	297,62	
Serviço da Dívida Externa											
Transferências											
Outros Encargos Especiais											
Transferências para a Educação Básica											
Demais Subfunções											

**RREO-Anexo 02 | Tabela 2.0 - Demonstrativo da Execução das Despesas por Função/Subfunção | Padrao**

Notas Explicativas	Valores
	30/06/2016
Notas Explicativas	-
Notas Explicativas	

**Relatório Resumido de Execução Orçamentária**  
**Prefeitura Municipal de Itaquí - RS (Poder Executivo)**  
**Orçamentos Fiscal e da Seguridade Social**  
**CNPJ: 88120662000146**  
**Exercício: 2016**  
**Período de referência: 3º bimestre**

**RREO-Anexo 03 | Tabela 3.0 - Demonstrativo da Receita Corrente Líquida - Municípios | Padrao**

Especificação	Evolução da Receita Corrente Líquida												TOTAL (ÚLTIMOS 12 MESES)	PREVISÃO ATUALIZADA 2016
	<MR-11>	<MR-10>	<MR-9>	<MR-8>	<MR-7>	<MR-6>	<MR-5>	<MR-4>	<MR-3>	<MR-2>	<MR-1>	<MR>		
<b>Especificação</b>	-	-	-	-	-	-	-	-	-	-	-	-	-	-
RECEITAS CORRENTES (I)	6.701.940,40	7.503.212,36	6.773.360,83	8.149.674,50	7.911.320,73	10.661.358,41	8.853.252,15	8.224.751,10	7.987.021,90	8.527.661,07	9.943.039,14	7.482.728,85	98.719.321,44	101.913.466,74
Receita Tributária	712.304,23	806.609,48	472.415,48	601.653,65	487.551,47	654.397,72	669.637,19	1.254.377,76	806.256,08	710.984,51	999.088,70	845.667,64	9.020.943,91	8.430.975,00
IPTU	96.514,58	90.252,93	15.289,09	18.588,78	8.374,93	12.328,46	84.523,13	459.602,29	159.173,33	120.964,25	138.906,66	131.144,08	1.335.662,51	1.470.000,00
ISS	217.733,21	173.731,54	190.512,64	229.304,36	189.104,23	237.337,40	279.834,85	203.025,81	215.137,76	197.473,81	251.326,11	294.957,73	2.679.479,45	2.500.000,00
ITBI	15.562,48	293.385,89	43.977,53	156.836,21	58.628,55	51.018,44	27.776,55	39.767,56	30.551,10	90.611,04	330.386,23	79.841,94	1.218.343,52	700.000,00
IRRF	167.739,95	174.788,62	170.789,80	156.692,17	202.510,91	314.594,59	183.106,00	171.620,99	241.565,93	178.750,00	131.743,87	144.145,58	2.238.048,41	2.075.000,00
Outras Receitas Tributárias	214.754,01	74.450,50	51.846,42	40.232,13	28.932,85	39.118,83	94.396,66	380.361,11	159.827,96	123.185,41	146.725,83	195.578,31	1.549.410,02	1.685.975,00
Receita de Contribuições	243.224,07	161.734,89	210.726,81	233.318,47	363.290,23	194.812,11	291.538,20	61.284,49	234.687,49	166.727,44	540.711,36	208.456,06	2.910.511,62	3.885.000,00
Receita Patrimonial	49.500,72	11.125,30	-516.555,45	-61.669,44	288.006,68	390.180,20	463.420,84	368.316,78	-183.779,37	16.237,78		34.608,15	987.276,08	3.740.900,00
Receita Agropecuária											320,00		320,00	1.000,00
Receita Industrial														
Receita de Serviços														10.000,00
Transferências Correntes	5.561.901,79	6.378.182,21	6.469.232,11	7.128.305,25	6.538.223,80	9.245.910,74	7.256.012,90	6.286.207,51	6.978.217,69	7.498.465,61	8.138.159,05	6.267.601,53	83.746.420,19	84.056.591,74
Cota-Parte do FPM	1.232.761,44	1.441.800,69	1.202.038,20	1.368.118,67	1.544.713,40	1.776.243,17	1.691.066,52	2.116.970,79	1.285.887,45	1.528.644,00	2.032.727,56	1.626.172,04	18.847.143,93	22.500.000,00
Cota-Parte do ICMS	1.894.345,47	2.163.585,63	2.961.140,34	2.163.035,00	2.054.739,85	3.692.102,86	1.903.276,09	2.182.570,55	3.114.212,27	2.677.619,52	3.411.267,98	1.792.483,43	30.010.378,99	30.000.000,00
Cota-Parte do IPVA	0,00	352.631,51	44.485,29	0,00	77.561,41	203.297,95	611.422,74	0,00	0,00	1.120.201,57		474.812,00	2.884.412,47	2.200.000,00
Cota-Parte do ITR	7.749,31	201.313,73	56.587,11	1.486.774,96	462.785,87	386.154,41	334.890,11	12.828,93	27.632,03	19.780,44	12.829,33	4.356,41	3.013.682,64	2.600.000,00
Transferências da LC nº 87/1996	17.027,08	0,00	34.054,16	17.027,08	17.027,08	17.027,08	17.469,95	17.469,95	17.461,66	17.461,66	17.461,66	0,00	189.487,36	200.000,00
Transferências da LC nº 61/1989														
Transferências do FUNDEB	1.547.905,80	1.405.994,75	1.566.261,09	1.439.056,68	1.582.830,79	1.750.270,84	1.835.377,10	1.543.107,00	1.689.832,32	1.746.303,74	1.768.176,87	1.439.824,17	19.314.941,15	17.000.000,00
Outras Transferências Correntes	862.112,69	812.855,90	604.665,92	654.292,86	798.565,40	1.420.814,43	862.510,39	413.260,29	843.191,96	388.454,68	895.695,65	929.953,48	9.486.373,65	9.556.591,74
Outras Receitas Correntes	135.009,59	145.560,48	137.541,88	248.066,57	234.248,55	176.057,64	172.643,02	254.564,56	151.640,01	135.245,73	136.876,14	126.395,47	2.053.849,64	1.789.000,00
DEDUÇÕES (II)	684.975,45	941.255,55	1.026.820,59	1.271.000,21	1.164.937,72	1.357.656,91	1.099.819,50	895.384,84	1.070.521,70	1.197.551,23	1.577.637,64	927.212,71	13.214.774,05	14.795.000,00
Contrib. do Servidor para o Plano de Previdência	187.706,39	102.913,49	156.161,62	176.391,85	304.764,75	142.847,54	220.571,23	1.387,81	174.995,80	98.109,34	475.117,40	143.879,04	2.184.846,26	3.085.000,00
Compensações Financ. entre Regimes Previdência	0,00	0,00	0,00	77.778,31	19.525,09	0,00	58.360,57	21.251,10	0,00	21.251,10	0,00	0,00	198.166,17	150.000,00
Dedução de Receita para Formação do FUNDEB	497.269,06	838.342,06	870.658,97	1.016.830,05	840.647,88	1.214.809,37	820.887,70	872.745,93	895.525,90	1.078.190,79	1.102.520,24	783.333,67	10.831.761,62	11.560.000,00
RECEITA CORRENTE LÍQUIDA (III) = (I - II)	6.016.964,95	6.561.956,81	5.746.540,24	6.878.674,29	6.746.383,01	9.303.701,50	7.753.432,65	7.329.366,26	6.916.500,20	7.330.109,94	8.365.401,50	6.555.516,14	85.504.547,39	87.118.466,74

**RREO-Anexo 03 | Tabela 3.0 - Demonstrativo da Receita Corrente Líquida - Municípios | Padrao**

Notas Explicativas	Valores
	30/06/2016
<b>Notas Explicativas</b>	-
Fonte - Anexo 3 - Tabela 3.0 - RREO	

**Relatório Resumido de Execução Orçamentária**  
**Prefeitura Municipal de Itaqui - RS (Poder Executivo)**  
**Orçamentos Fiscal e da Seguridade Social**  
**CNPJ: 88120662000146**  
**Exercício: 2016**  
**Período de referência: 3º bimestre**

**RREO-Anexo 04.1 | Tabela 4.1 - Demonstrativo das Receitas e Despesas Previdenciárias do RPPS - Plano Financeiro | Padrao**

Receitas	Execução da Receita			
	PREVISÃO INICIAL	PREVISÃO ATUALIZADA	RECEITAS REALIZADAS	
			Até o Bimestre / 2016	Até o Bimestre / 2015
<b>Receitas</b>	-	-	-	-
RECEITAS PREVIDENCIÁRIAS - RPPS (EXCETO INTRA-ORÇAMENTÁRIAS) (I)	7.603.000,00	7.603.000,00	1.502.819,29	3.642.484,04
RECEITAS CORRENTES	7.603.000,00	7.603.000,00	1.502.819,29	3.642.484,04
Receita de Contribuições dos Segurados	3.050.000,00	3.050.000,00	1.114.060,62	1.372.323,31
Pessoal Civil	3.050.000,00	3.050.000,00	1.114.060,62	1.372.323,31
Ativo	3.000.000,00	3.000.000,00	1.105.313,52	1.356.213,94
Inativo	40.000,00	40.000,00	7.927,51	13.326,23
Pensionista	10.000,00	10.000,00	819,59	2.783,14
Pessoal Militar	0,00	0,00	0,00	0,00
Ativo				
Inativo				
Pensionista				
Outras Receitas de Contribuições	35.000,00	35.000,00	0,00	0,00
Receita Patrimonial	4.350.000,00	4.350.000,00	287.895,90	2.154.584,42
Receitas Imobiliárias				
Receitas de Valores Mobiliários	2.600.000,00	2.600.000,00	287.895,90	2.154.584,42
Outras Receitas Patrimoniais	1.750.000,00	1.750.000,00	0,00	0,00
Receita de Serviços				
Outras Receitas Correntes	168.000,00	168.000,00	100.862,77	115.576,31
Compensações Previdenciárias do RGPS para o RPPS	150.000,00	150.000,00	100.862,77	115.576,31
Demais Receitas Correntes	18.000,00	18.000,00	0,00	0,00
RECEITAS DE CAPITAL	0,00	0,00	0,00	0,00
Alienação de Bens, Direitos e Ativos				
Amortização de Empréstimos				
Outras Receitas de Capital				
RECEITAS PREVIDENCIÁRIAS - RPPS (INTRA-ORÇAMENTÁRIAS) (II)	7.887.000,00	7.887.000,00	4.279.421,70	2.502.550,90
TOTAL DAS RECEITAS PREVIDENCIÁRIAS - RPPS (III) = (I + II)	15.490.000,00	15.490.000,00	5.782.240,99	6.145.034,94

**RREO-Anexo 04.1 | Tabela 4.1 - Demonstrativo das Receitas e Despesas Previdenciárias do RPPS - Plano Financeiro | Padrao**

Despesas	Execução da Despesa							
	DOTAÇÃO INICIAL	DOTAÇÃO ATUALIZADA	DESPESAS EMPENHADAS		DESPESAS LIQUIDADAS		INSCRITAS EM RESTOS A PAGAR NÃO PROCESSADOS	
			Até o Bimestre/2016	Até o Bimestre/2015	Até o Bimestre / 2016	Até o Bimestre / 2015	Em 2016	Em 2015
<b>Despesas</b>	-	-	-	-	-	-	-	-
DESPESAS PREVIDENCIÁRIAS - RPPS (EXCETO INTRA-ORÇAMENTÁRIAS) (IV)	17.920.000,00	17.940.000,00	7.549.116,92	6.413.915,94	7.537.112,90	6.405.855,94		
ADMINISTRAÇÃO	200.000,00	220.000,00	27.524,79	31.363,27	15.520,77	23.303,27		
Despesas Correntes	200.000,00	220.000,00	27.524,79	31.363,27	15.520,77	23.303,27		
Despesas de Capital								
PREVIDÊNCIA	17.720.000,00	17.720.000,00	7.521.592,13	6.382.552,67	7.521.592,13	6.382.552,67		
Pessoal Civil	0,00	0,00	0,00	0,00	0,00	0,00		
Aposentadorias								
Pensões								

**Relatório Resumido de Execução Orçamentária**  
**Prefeitura Municipal de Itaqui - RS (Poder Executivo)**  
**Orçamentos Fiscal e da Seguridade Social**  
**CNPJ: 88120662000146**  
**Exercício: 2016**  
**Período de referência: 3º bimestre**

Despesas	Execução da Despesa							
	DOTAÇÃO INICIAL	DOTAÇÃO ATUALIZADA	DESPESAS EMPENHADAS		DESPESAS LIQUIDADAS		INSCRITAS EM RESTOS A PAGAR NÃO PROCESSADOS	
			Até o Bimestre/2016	Até o Bimestre/2015	Até o Bimestre / 2016	Até o Bimestre / 2015	Em 2016	Em 2015
Outros Benefícios Previdenciários								
Pessoal Militar	0,00	0,00	0,00	0,00	0,00	0,00		
Reformas								
Pensões								
Outros Benefícios Previdenciários								
Outras Despesas Previdenciárias	17.720.000,00	17.720.000,00	7.521.592,13	6.382.552,67	7.521.592,13	6.382.552,67		
Compensação Previdenciária do RPPS para o RGPS								
Demais Despesas Previdenciárias	17.720.000,00	17.720.000,00	7.521.592,13	6.382.552,67	7.521.592,13	6.382.552,67		
DESPESAS PREVIDENCIÁRIAS - RPPS (INTRA-ORÇAMENTÁRIAS) (V)	80.000,00	60.000,00	2.849,00	0,00	2.849,00	0,00		
TOTAL DAS DESPESAS PREVIDENCIÁRIAS - RPPS (VI) = (IV + V)	18.000.000,00	18.000.000,00	7.551.965,92	6.413.915,94	7.539.961,90	6.405.855,94		
RESULTADO PREVIDENCIÁRIO (VII) = (III - VI)	-2.510.000,00	-2.510.000,00	-1.769.724,93	-268.881,00	-1.757.720,91	-260.821,00		

**RREO-Anexo 04.1 | Tabela 4.1 - Demonstrativo das Receitas e Despesas Previdenciárias do RPPS - Plano Financeiro | Padrao**

Aportes de Recursos para o Regime Próprio de Previdência do Servidor	Aportes de Recursos
	Aportes Realizados
<b>Aportes de Recursos para o Regime Próprio de Previdência do Servidor</b>	-
<b>TOTAL DOS APORTES PARA O RPPS</b>	0,00
Plano Financeiro	0,00
Recursos para Cobertura de Insuficiências Financeiras	
Recursos para Formação de Reserva	
Outros Aportes para o RPPS	
Plano Previdenciário	
Recursos para Cobertura de Déficit Financeiro	
Recursos para Cobertura de Déficit Atuarial	
Outros Aportes para o RPPS	

**RREO-Anexo 04.1 | Tabela 4.1 - Demonstrativo das Receitas e Despesas Previdenciárias do RPPS - Plano Financeiro | Padrao**

Reserva Orçamentária do RPPS	Previsão Orçamentária
	Previsão Orçamentária
<b>Reserva Orçamentária do RPPS</b>	-
VALOR	

**RREO-Anexo 04.1 | Tabela 4.1 - Demonstrativo das Receitas e Despesas Previdenciárias do RPPS - Plano Financeiro | Padrao**

Bens e Direitos do RPPS	Período de Referência	
	PERÍODO DE REFERÊNCIA	
	2016	2015
<b>Bens e Direitos do RPPS</b>	-	-
CAIXA		
BANCOS CONTA MOVIMENTO	51.748,92	341.457,25
INVESTIMENTOS		
OUTROS BENS E DIREITOS	18.357.324,48	19.473.286,53

**Relatório Resumido de Execução Orçamentária**  
**Prefeitura Municipal de Itaqui - RS (Poder Executivo)**  
**Orçamentos Fiscal e da Seguridade Social**  
**CNPJ: 88120662000146**  
**Exercício: 2016**  
**Período de referência: 3º bimestre**

**RREO-Anexo 04.1 | Tabela 4.1 - Demonstrativo das Receitas e Despesas Previdenciárias do RPPS - Plano Financeiro | Padrao**

Receitas Intra-Orçamentárias - RPPS	Execução da Receita Intra			
	PREVISÃO INICIAL	PREVISÃO ATUALIZADA	RECEITAS REALIZADAS	
			Até o Bimestre / 2016	Até o Bimestre / 2015
<b>Receitas Intra-Orçamentárias - RPPS</b>	-	-	-	-
RECEITAS CORRENTES (VIII)	7.887.000,00	7.887.000,00	4.279.421,70	2.502.550,90
Receita de Contribuições	7.887.000,00	7.887.000,00	4.279.421,70	2.502.550,90
Patronal	7.587.000,00	7.587.000,00	4.026.348,07	2.502.550,90
Pessoal Civil	7.587.000,00	7.587.000,00	4.026.348,07	2.502.550,90
Ativo	7.587.000,00	7.587.000,00	4.026.348,07	2.502.550,90
Inativo				
Pensionista				
Pessoal Militar	0,00	0,00	0,00	0,00
Ativo				
Inativo				
Pensionista				
Para Cobertura de Déficit Atuarial				
Em Regime de Débitos e Parcelamentos	300.000,00	300.000,00	253.073,63	0,00
Receita Patrimonial				
Receita de Serviços				
Outras Receitas Correntes			0,00	0,00
RECEITAS DE CAPITAL (IX)				
Alienação de Bens				
Amortização de Empréstimos				
Outras Receitas de Capital				
TOTAL DAS RECEITAS PREVIDENCIÁRIAS INTRA-ORÇAMENTÁRIAS (X) = (VIII + IX)	7.887.000,00	7.887.000,00	4.279.421,70	2.502.550,90

**RREO-Anexo 04.1 | Tabela 4.1 - Demonstrativo das Receitas e Despesas Previdenciárias do RPPS - Plano Financeiro | Padrao**

Despesas Intra-Orçamentárias - RPPS	Execução da Despesa Intra						
	DOTAÇÃO INICIAL	DOTAÇÃO ATUALIZADA	DESPESAS EMPENHADAS		DESPESAS LIQUIDADAS		INSCRITAS EM RESTOS A PAGAR NÃO PROCESSADOS
			Até o Bimestre/2016	Até o Bimestre/2015	Até o Bimestre / 2016	Até o Bimestre / 2015	
<b>Despesas Intra-Orçamentárias - RPPS</b>	-	-	-	-	-	-	-
ADMINISTRAÇÃO (XI)	80.000,00	60.000,00	284.900,00	0,00	284.900,00	0,00	
Despesas Correntes							
Despesas de Capital	80.000,00	60.000,00	284.900,00	0,00	284.900,00	0,00	
TOTAL DAS DESPESAS PREVIDENCIÁRIAS INTRA-ORÇAMENTÁRIAS (XII) = (XI)	80.000,00	60.000,00	2.849,00	0,00	2.849,00	0,00	

**RREO-Anexo 04.1 | Tabela 4.1 - Demonstrativo das Receitas e Despesas Previdenciárias do RPPS - Plano Financeiro | Padrao**

Notas Explicativas	Valores
	30/06/2016
Notas Explicativas	-
Notas Explicativas	

**RREO-Anexo 04.2 | Tabela 4.2 - Demonstrativo das Receitas e Despesas Previdenciárias do RPPS - Plano Previdenciário | Padrao**

Receitas	Execução da Receita			
	PREVISÃO INICIAL	PREVISÃO ATUALIZADA	RECEITAS REALIZADAS	
			Até o Bimestre / 2016	Até o Bimestre / 2015
<b>Receitas</b>	-	-	-	-
RECEITAS PREVIDENCIÁRIAS - RPPS (EXCETO INTRA-ORÇAMENTÁRIAS) (I)	0,00	0,00	0,00	0,00
RECEITAS CORRENTES	0,00	0,00	0,00	0,00
Receita de Contribuições dos Segurados	0,00	0,00	0,00	0,00
Pessoal Civil	0,00	0,00	0,00	0,00
Ativo				
Inativo				
Pensionista				
Pessoal Militar	0,00	0,00	0,00	0,00
Ativo				
Inativo				
Pensionista				
Outras Receitas de Contribuições				
Receita Patrimonial	0,00	0,00	0,00	0,00
Receitas Imobiliárias				
Receitas de Valores Mobiliários				
Outras Receitas Patrimoniais				
Receita de Serviços				
Outras Receitas Correntes	0,00	0,00	0,00	0,00
Compensação Previdenciária do RGPS para o RPPS				
Demais Receitas Correntes				
RECEITAS DE CAPITAL	0,00	0,00	0,00	0,00
Alienação de Bens, Direitos e Ativos				
Amortização de Empréstimos				
Outras Receitas de Capital				
RECEITAS PREVIDENCIÁRIAS - RPPS (INTRA-ORÇAMENTÁRIAS) (II)				
TOTAL DAS RECEITAS PREVIDENCIÁRIAS - RPPS (III) = (I + II)	0,00	0,00	0,00	0,00

**RREO-Anexo 04.2 | Tabela 4.2 - Demonstrativo das Receitas e Despesas Previdenciárias do RPPS - Plano Previdenciário | Padrao**

Despesas	Execução da Despesa						
	DOTAÇÃO INICIAL	DOTAÇÃO ATUALIZADA	DESPESAS EMPENHADAS		DESPESAS LIQUIDADAS		INSCRITAS EM RESTOS A PAGAR NÃO PROCESSADOS
			Até o Bimestre/2016	Até o Bimestre/2015	Até o Bimestre / 2016	Até o Bimestre / 2015	
<b>Despesas</b>	-	-	-	-	-	-	-
DESPESAS PREVIDENCIÁRIAS - RPPS (EXCETO INTRA-ORÇAMENTÁRIAS) (IV)	0,00	0,00	0,00	0,00	0,00	0,00	
ADMINISTRAÇÃO	0,00	0,00	0,00	0,00	0,00	0,00	
Despesas Correntes							
Despesas de Capital							
PREVIDÊNCIA	0,00	0,00	0,00	0,00	0,00	0,00	
Pessoal Civil	0,00	0,00	0,00	0,00	0,00	0,00	
Aposentadorias							
Pensões							

**Relatório Resumido de Execução Orçamentária**  
**Prefeitura Municipal de Itaqui - RS (Poder Executivo)**  
**Orçamentos Fiscal e da Seguridade Social**  
**CNPJ: 88120662000146**  
**Exercício: 2016**  
**Período de referência: 3º bimestre**

Despesas	Execução da Despesa							
	DOTAÇÃO INICIAL	DOTAÇÃO ATUALIZADA	DESPESAS EMPENHADAS		DESPESAS LIQUIDADAS		INSCRITAS EM RESTOS A PAGAR NÃO PROCESSADOS	
			Até o Bimestre/2016	Até o Bimestre/2015	Até o Bimestre / 2016	Até o Bimestre / 2015	Em 2016	Em 2015
Outros Benefícios Previdenciários								
Pessoal Militar	0,00	0,00	0,00	0,00	0,00	0,00		
Reformas								
Pensões								
Outros Benefícios Previdenciários								
Outras Despesas Previdenciárias	0,00	0,00	0,00	0,00	0,00	0,00		
Compensação Previdenciária do RPPS para o RGPS								
Demais Despesas Previdenciárias								
DESPESAS PREVIDENCIÁRIAS - RPPS (INTRA-ORÇAMENTÁRIAS) (V)								
TOTAL DAS DESPESAS PREVIDENCIÁRIAS - RPPS (VI) = (IV + V)	0,00	0,00	0,00	0,00	0,00	0,00		
RESULTADO PREVIDENCIÁRIO (VII) = (III - VI)								

**RREO-Anexo 04.2 | Tabela 4.2 - Demonstrativo das Receitas e Despesas Previdenciárias do RPPS - Plano Previdenciário | Padrao**

Aportes de Recursos para o Regime Próprio de Previdência do Servidor	Aportes de Recursos
	Aportes Realizados
<b>Aportes de Recursos para o Regime Próprio de Previdência do Servidor</b>	-
<b>TOTAL DOS APORTES PARA O RPPS</b>	0,00
Plano Financeiro	
Recursos para Cobertura de Insuficiências Financeiras	
Recursos para Formação de Reserva	
Outros Aportes para o RPPS	
Plano Previdenciário	0,00
Recursos para Cobertura de Déficit Financeiro	
Recursos para Cobertura de Déficit Atuarial	
Outros Aportes para o Regime Previdenciário	

**RREO-Anexo 04.2 | Tabela 4.2 - Demonstrativo das Receitas e Despesas Previdenciárias do RPPS - Plano Previdenciário | Padrao**

Reserva Orçamentária do RPPS	Previsão Orçamentária
	Previsão Orçamentária
<b>Reserva Orçamentária do RPPS</b>	-
VALOR	

**RREO-Anexo 04.2 | Tabela 4.2 - Demonstrativo das Receitas e Despesas Previdenciárias do RPPS - Plano Previdenciário | Padrao**


Bens e Direitos do RPPS	Período de Referência	
	PERÍODO DE REFERÊNCIA	
	2016	2015
<b>Bens e Direitos do RPPS</b>	-	-
CAIXA		
BANCOS CONTA MOVIMENTO		
INVESTIMENTOS		
OUTROS BENS E DIREITOS		

**RREO-Anexo 04.2 | Tabela 4.2 - Demonstrativo das Receitas e Despesas Previdenciárias do RPPS - Plano Previdenciário | Padrao**

Receitas Intra-Orçamentárias - RPPS	Execução da Receita Intra			
	PREVISÃO INICIAL	PREVISÃO ATUALIZADA	RECEITAS REALIZADAS	
			Até o Bimestre / 2016	Até o Bimestre / 2015
<b>Receitas Intra-Orçamentárias - RPPS</b>	-	-	-	-
RECEITAS CORRENTES (VIII)	0,00	0,00	0,00	0,00
Receita de Contribuições	0,00	0,00	0,00	0,00
Patronal	0,00	0,00	0,00	0,00
Pessoal Civil	0,00	0,00	0,00	0,00
Ativo				
Inativo				
Pensionista				
Pessoal Militar	0,00	0,00	0,00	0,00
Ativo				
Inativo				
Pensionista				
Para Cobertura de Déficit Atuarial				
Em Regime de Débitos e Parcelamentos				
Receita Patrimonial				
Receita de Serviços				
Outras Receitas Correntes				
RECEITAS DE CAPITAL (IX)	0,00	0,00	0,00	0,00
Alienação de Bens				
Amortização de Empréstimos				
Outras Receitas de Capital				
TOTAL DAS RECEITAS PREVIDENCIÁRIAS INTRA-ORÇAMENTÁRIAS (X) = (VIII + IX)	0,00	0,00	0,00	0,00

**RREO-Anexo 04.2 | Tabela 4.2 - Demonstrativo das Receitas e Despesas Previdenciárias do RPPS - Plano Previdenciário | Padrao**

Despesas Intra-Orçamentárias - RPPS	Execução da Despesa Intra							
	DOTAÇÃO INICIAL	DOTAÇÃO ATUALIZADA	DESPESAS EMPENHADAS		DESPESAS LIQUIDADAS		INSCRITAS EM RESTOS A PAGAR NÃO PROCESSADOS	
			Até o Bimestre/2016	Até o Bimestre/2015	Até o Bimestre / 2016	Até o Bimestre / 2015	Em 2016	Em 2015
<b>Despesas Intra-Orçamentárias - RPPS</b>	-	-	-	-	-	-	-	-
ADMINISTRAÇÃO (XI)	0,00	0,00	0,00	0,00	0,00	0,00	0,00	0,00
Despesas Correntes								
Despesas de Capital								
TOTAL DAS DESPESAS PREVIDENCIÁRIAS INTRA-ORÇAMENTÁRIAS (XII) = (XI)	0,00	0,00	0,00	0,00	0,00	0,00	0,00	0,00

 <p>Sistema de Informações Contábeis e Fiscais do Setor Público Brasileiro</p> <p>TESOURO NACIONAL</p>	<b>Relatório Resumido de Execução Orçamentária</b>
	<b>Prefeitura Municipal de Itaqui - RS (Poder Executivo)</b>
	<b>Orçamentos Fiscal e da Seguridade Social</b>
	<b>CNPJ: 88120662000146</b>
	<b>Exercício: 2016</b>
	<b>Período de referência: 3º bimestre</b>

#### RREO-Anexo 04.2 | Tabela 4.2 - Demonstrativo das Receitas e Despesas Previdenciárias do RPPS - Plano Previdenciário | Padrao

Notas Explicativas	Valores
	30/06/2016
<b>Notas Explicativas</b>	-
Notas Explicativas	

#### RREO-Anexo 05 | Tabela 5.0 - Demonstrativo do Resultado Nominal | Padrao

Dívida Fiscal Líquida	Comparativo da Dívida Fiscal Previdenciária		
	Saldo		
	Em 31/Dez/2015 (a)	No Bimestre Anterior (b)	No Bimestre (c)
<b>Dívida Fiscal Líquida</b>	-	-	-
Dívida Consolidada (I)	5.898.890,34	6.910.067,90	6.693.834,21
DEDUÇÕES (II)	10.567.134,92	12.210.066,42	13.536.482,11
Disponibilidade de Caixa Bruta	8.506.685,24	10.585.453,15	12.083.483,94
Demais Haveres Financeiros	2.918.641,02	2.521.605,89	2.318.238,05
(-) Restos a Pagar Processados (Exceto Precatórios)	858.191,34	896.992,62	865.239,88
Dívida Consolidada Líquida (III) = (I - II)	-4.668.244,58	-5.299.998,52	-6.842.647,90
Receita de Privatizações (IV)			
Passivos Reconhecidos (V)			
Dívida Fiscal Líquida (VI) = (III + IV - V)	-4.668.244,58	-5.299.998,52	-6.842.647,90

#### RREO-Anexo 05 | Tabela 5.0 - Demonstrativo do Resultado Nominal | Padrao

Resultado Nominal	Período de Referência	
	Período de Referência	
	No Bimestre (VIc - VIb)	Até o Bimestre (VIc - VIa)
<b>Resultado Nominal</b>	-	-
VALOR	-1.542.649,38	-2.174.403,32

#### RREO-Anexo 05 | Tabela 5.0 - Demonstrativo do Resultado Nominal | Padrao

Discriminação da Meta Fiscal	Valor Realizado no Período
	Valor Corrente
<b>Discriminação da Meta Fiscal</b>	-
Meta de Resultado Nominal fixada no Anexo de Metas Fiscais da LDO para o Exercício de Referência	-281.639,44

#### RREO-Anexo 05 | Tabela 5.0 - Demonstrativo do Resultado Nominal | Padrao

Regime Previdenciário - Dívida Fiscal Líquida Previdenciária	Comparativo da Dívida Fiscal Previdenciária		
	Saldo		
	Em 31/Dez/2015 (a)	No Bimestre Anterior (b)	No Bimestre (c)
<b>Regime Previdenciário - Dívida Fiscal Líquida Previdenciária</b>	-	-	-
Dívida Consolidada Previdenciária (VII)	22.077.835,74	22.077.835,74	22.077.835,74
Passivo Atuarial	22.077.835,74	22.077.835,74	22.077.835,74
Demais Dívidas			
DEDUÇÕES (VIII)	17.644.547,65	19.195.503,84	16.911.028,27
Disponibilidade de Caixa Bruta	17.630.469,90	18.737.141,60	16.573.796,84
Investimentos			
Demais Haveres Financeiros Previdenciários	14.077,75	458.362,24	337.231,43
(-) Restos a Pagar Processados			
Dívida Consolidada Líquida Previdenciária (IX) = (VII - VIII)	4.433.288,09	2.882.331,90	5.166.807,47
Passivos Reconhecidos (X)			
Dívida Fiscal Líquida Previdenciária (XI) = (IX - X)	4.433.288,09	2.882.331,90	5.166.807,47

#### RREO-Anexo 05 | Tabela 5.0 - Demonstrativo do Resultado Nominal | Padrao

Notas Explicativas	Valores
	30/06/2016
<b>Notas Explicativas</b>	-
Notas Explicativas	

#### RREO-Anexo 06 | Tabela 6.2 - Demonstrativo do Resultado Primário - Municípios | Padrao

Receitas Primárias	PREVISÃO ATUALIZADA	Receitas Realizadas	
		RECEITAS REALIZADAS	
		Até o Bimestre / 2016	Até o Bimestre / 2015
<b>Receitas Primárias</b>	-	-	-
RECEITAS PRIMÁRIAS CORRENTES (I)	90.080.766,74	45.379.397,97	43.217.933,15
Receitas Tributárias	8.430.975,00	5.286.011,88	4.234.988,78
IPTU	1.470.000,00	1.094.313,74	1.097.934,00
ISS	2.500.000,00	1.441.756,07	1.151.416,17
ITBI	700.000,00	598.934,42	248.939,98

**Relatório Resumido de Execução Orçamentária**

**Prefeitura Municipal de Itaqui - RS (Poder Executivo)**

**Orçamentos Fiscal e da Seguridade Social**

**CNPJ: 88120662000146**

**Exercício: 2016**

**Período de referência: 3º bimestre**

Receitas Primárias	Receitas Realizadas		
	PREVISÃO ATUALIZADA	RECEITAS REALIZADAS	
		Até o Bimestre / 2016	Até o Bimestre / 2015
IRRF	2.075.000,00	1.050.932,37	946.789,72
Outras Receitas Tributárias	1.685.975,00	1.100.075,28	789.908,91
Receitas de Contribuições	3.885.000,00	1.503.405,04	1.719.301,43
Receitas Previdenciárias	3.085.000,00	1.114.060,62	1.372.323,31
Outras Receitas de Contribuições	800.000,00	389.344,42	346.978,12
Receita Patrimonial Líquida	3.468.200,00	740.836,06	1.640.093,46
Receita Patrimonial	3.740.900,00	826.688,07	1.762.989,01
(-) Aplicações Financeiras	272.700,00	85.852,01	122.895,55
Transferências Correntes	72.496.591,74	36.871.460,06	34.527.587,97
Cota-Parte do FPM	18.000.000,00	8.224.626,35	7.994.438,71
Cota-Parte do ICMS	24.000.000,00	12.164.350,55	11.650.887,68
Cota-Parte do IPVA	1.760.000,00	1.765.149,05	1.456.354,58
Convênios Corrente	1.105.573,74	367.757,85	264.820,03
Outras Transferências Correntes	27.631.018,00	14.349.576,26	13.161.086,97
Demais Receitas Correntes	1.800.000,00	977.684,93	1.095.961,51
Dívida Ativa	1.067.000,00	613.335,00	544.841,82
Diversas Receitas Correntes	733.000,00	364.349,93	551.119,69
RECEITAS DE CAPITAL (II)	11.330.225,00	1.186.437,27	197.115,51
Operações de Crédito (III)			
Amortização de Empréstimos (IV)			
Alienação de Bens (V)			
Transferências de Capital	11.330.225,00	1.186.437,27	197.115,51
Convênios Capital	11.236.225,00	1.166.437,27	113.973,73
Outras Transferências de Capital	94.000,00	20.000,00	83.141,78
Outras Receitas de Capital			
RECEITAS PRIMÁRIAS DE CAPITAL (VI) = (II - III - IV - V)	11.330.225,00	1.186.437,27	197.115,51
RECEITA PRIMÁRIA TOTAL (VII) = (I + VI)	101.410.991,74	46.565.835,24	43.415.048,66

**Relatório Resumido de Execução Orçamentária**  
**Prefeitura Municipal de Itaqui - RS (Poder Executivo)**  
**Orçamentos Fiscal e da Seguridade Social**  
**CNPJ: 88120662000146**  
**Exercício: 2016**  
**Período de referência: 3º bimestre**

**RREO-Anexo 06 | Tabela 6.2 - Demonstrativo do Resultado Primário - Municípios | Padrao**

Despesas Primárias	Execução da Despesa						
	DOTAÇÃO ATUALIZADA	Despesas Empenhadas		DESPESAS LIQUIDADAS		Despesas Inscritas em Restos a Pagar Não Processados	
		Até o Bimestre / 2016	Até o Bimestre / 2015	Até o Bimestre / 2016	Até o Bimestre / 2015	Em 2016	Em 2015
<b>Despesas Primárias</b>	-	-	-	-	-	-	-
DESPESAS CORRENTES (VIII)	93.564.800,94	54.549.596,00	46.721.563,78	46.599.667,85	43.127.344,62		
Pessoal e Encargos Sociais	46.103.591,40	28.286.970,99	23.841.614,02	26.740.479,51	23.516.704,44		
Juros e Encargos da Dívida (IX)							
Outras Despesas Correntes	47.461.209,54	26.262.625,01	22.879.949,76	19.859.188,34	19.610.640,18		
DESPESAS PRIMÁRIAS CORRENTES (X) = (VIII - IX)	93.564.800,94	54.549.596,00	46.721.563,78	46.599.667,85	43.127.344,62		
DESPESAS DE CAPITAL (XI)	19.051.932,95	3.991.093,43	3.129.210,57	1.270.147,44	872.434,60		
Investimentos	18.298.212,95	3.245.675,81	2.829.283,09	586.052,02	572.507,12		
Inversões Financeiras	0,00	0,00	0,00	0,00	0,00		
Concessão de Empréstimos (XII)							
Aquisição de Título de Capital já Integralizado (XIII)							
Demais Inversões Financeiras							
Amortização da Dívida (XIV)	753.720,00	745.417,62	299.927,48	684.095,42	299.927,48		
DESPESAS PRIMÁRIAS DE CAPITAL (XV) = (XI - XII - XIII - XIV)	18.298.212,95	3.245.675,81	2.829.283,09	586.052,02	572.507,12		
RESERVA DE CONTINGÊNCIA (XVI)	850.000,00						
RESERVA DO RPPS (XVII)							
DESPESA PRIMÁRIA TOTAL (XVIII) = (X + XV + XVI + XVII)	112.713.013,89	57.795.271,81	49.550.846,87	47.185.719,87	43.699.851,74		
RESULTADO PRIMÁRIO (XIX) = (VII - XVIII)	-11.302.022,15	-11.229.436,57	-6.135.798,21	-619.884,63	-284.803,08		
SALDOS DE EXERCÍCIOS ANTERIORES							

**Relatório Resumido de Execução Orçamentária**

**Prefeitura Municipal de Itaqui - RS (Poder Executivo)**

**Orçamentos Fiscal e da Seguridade Social**

**CNPJ: 88120662000146**

**Exercício: 2016**

**Período de referência: 3º bimestre**

**RREO-Anexo 06 | Tabela 6.2 - Demonstrativo do Resultado Primário - Municípios | Padrao**

Discriminação da Meta Fiscal	Valor Realizado no Período
	Valor Corrente
<b>Discriminação da Meta Fiscal</b>	-
META DE RESULTADO PRIMÁRIO FIXADA NO ANEXO DE METAS FISCAIS DA LDO PARA O EXERCÍCIO DE REFERÊNCIA	137.300,00

**RREO-Anexo 06 | Tabela 6.2 - Demonstrativo do Resultado Primário - Municípios | Padrao**

Notas Explicativas	Valores
	30/06/2016
<b>Notas Explicativas</b>	-
Notas Explicativas	

**RREO-Anexo 07 | Tabela 7.0 - Demonstrativo dos Restos à Pagar por Poder e Órgão - Municípios | Padrao**


Poder/Órgão	Poder/Órgão											
	Poder/Órgão											
	RESTOS A PAGAR PROCESSADOS E NÃO PROCESSADOS LIQUIDADOS EM EXERCÍCIOS ANTERIORES						RESTOS A PAGAR NÃO PROCESSADOS					
	Inscritos		Pagos	Cancelados	Saldo (a)	Inscritos		Liquidados	Pagos	Cancelados	Saldo (b)	Saldo Total (a+b)
	Em Exercícios Anteriores	Em 31 de Dezembro de 2015				Em Exercícios Anteriores	Em 31 de Dezembro de 2015					
RESTOS A PAGAR (EXCETO INTRA-ORÇAMENTÁRIOS) (I)	858.091,34	9.441.538,62	9.287.567,48	146.822,60	865.239,88	0,00	0,00	0,00	0,00	0,00	0,00	865.239,88
PODER EXECUTIVO	855.273,44	9.424.442,48	9.270.471,34	146.822,60	862.421,98	0,00	0,00	0,00	0,00	0,00	0,00	862.421,98
PODER LEGISLATIVO	2.817,90	17.096,14	17.096,14	0,00	2.817,90	0,00	0,00	0,00	0,00	0,00	0,00	2.817,90
Câmara Municipal	2.817,90	17.096,14	17.096,14	0,00	2.817,90							2.817,90
Tribunal de Contas do Município												
RESTOS A PAGAR (INTRA-ORÇAMENTÁRIOS) (II)												
TOTAL (III) = (I + II)	858.091,34	9.441.538,62	9.287.567,48	146.822,60	865.239,88	0,00	0,00	0,00	0,00	0,00	0,00	865.239,88

**RREO-Anexo 07 | Tabela 7.0 - Demonstrativo dos Restos à Pagar por Poder e Órgão - Municípios | Padrao**

Poder/Órgão - Intra	Poder/Órgão - Intra											
	Poder/Órgão Intra											
	RESTOS A PAGAR PROCESSADOS E NÃO PROCESSADOS LIQUIDADOS EM EXERCÍCIOS ANTERIORES						RESTOS A PAGAR NÃO PROCESSADOS					
	Inscritos		Pagos	Cancelados	Saldo (a)	Inscritos		Liquidados	Pagos	Cancelados	Saldo (b)	Saldo Total (a+b)
	Em Exercícios Anteriores	Em 31 de Dezembro de 2015				Em Exercícios Anteriores	Em 31 de Dezembro de 2015					
RESTOS A PAGAR (INTRA-ORÇAMENTÁRIOS) (II)	0,00	1.628.204,72	1.628.204,72	0,00	0,00	0,00	0,00	0,00	0,00	0,00	0,00	0,00
PODER EXECUTIVO		1.624.924,64	1.624.924,64									
PODER LEGISLATIVO	0,00	3.280,08	3.280,08	0,00	0,00	0,00	0,00	0,00	0,00	0,00	0,00	0,00
Câmara Municipal		3.280,08	3.280,08									
Tribunal de Contas do Município												

**RREO-Anexo 07 | Tabela 7.0 - Demonstrativo dos Restos à Pagar por Poder e Órgão - Municípios | Padrao**

Notas Explicativas	Valores
	30/06/2016
Notas Explicativas	-
Notas Explicativas	

 <p>Sistema de Informações Contábeis e Fiscais do Setor Público Brasileiro</p> <p>TESOURO NACIONAL</p>	<b>Relatório Resumido de Execução Orçamentária</b>
	<b>Prefeitura Municipal de Itaquí - RS (Poder Executivo)</b>
	<b>Orçamentos Fiscal e da Seguridade Social</b>
	<b>CNPJ: 88120662000146</b>
	<b>Exercício: 2016</b>
	<b>Período de referência: 3º bimestre</b>

**RREO-Anexo 13 | Tabela 13.0 - Demonstrativo das Parcerias Público-Privadas | Padrao**

Especificação de PPP	Especificação de PPP			
	Saldo Exercício / 2015 (a)	REGISTROS EFETUADOS EM 2016		SALDO TOTAL (c) = (a + b)
		No Bimestre	Até o Bimestre (b)	
<b>Especificação de PPP</b>	-	-	-	-
TOTAL DE ATIVOS	0,00	0,00	0,00	0,00
Direitos Futuros				
Ativos Contabilizados na SPE				
Contrapartida para Provisões de PPP				
TOTAL DE PASSIVOS (I)	0,00	0,00	0,00	0,00
Obrigações Não Relacionadas a Serviços				
Contrapartida para Ativos da SPE				
Provisões de PPP				
GARANTIAS DE PPP (II)				
SALDO LÍQUIDO DE PASSIVOS DE PPP (III) = (I-II)	0,00	0,00	0,00	0,00
PASSIVOS CONTINGENTES	0,00	0,00	0,00	0,00
Contraprestações Futuras				
Riscos Não Provisionados				
Outros Passivos Contingentes				
ATIVOS CONTINGENTES	0,00	0,00	0,00	0,00
Serviços Futuros				
Outros Ativos Contingentes				

**RREO-Anexo 13 | Tabela 13.0 - Demonstrativo das Parcerias Público-Privadas | Do Ente Federado (IV)**


Despesas de PPP do Ente Federado	Despesas de PPP										
	EXERCÍCIO ANTERIOR	EXERCÍCIO CORRENTE (EC)	<EC + 1>	<EC + 2>	<EC + 3>	<EC + 4>	<EC + 5>	<EC + 6>	<EC + 7>	<EC + 8>	<EC + 9>

**RREO-Anexo 13 | Tabela 13.0 - Demonstrativo das Parcerias Público-Privadas | Das Estatais Não-Dependentes**

Despesas de PPP das Estatais Não-dependentes	Despesas de PPP										
	EXERCÍCIO ANTERIOR	EXERCÍCIO CORRENTE (EC)	<EC + 1>	<EC + 2>	<EC + 3>	<EC + 4>	<EC + 5>	<EC + 6>	<EC + 7>	<EC + 8>	<EC + 9>

**RREO-Anexo 13 | Tabela 13.0 - Demonstrativo das Parcerias Público-Privadas | Padrao**

Total das Despesas de PPP	Despesas de PPP										
	EXERCÍCIO ANTERIOR	EXERCÍCIO CORRENTE (EC)	<EC + 1>	<EC + 2>	<EC + 3>	<EC + 4>	<EC + 5>	<EC + 6>	<EC + 7>	<EC + 8>	<EC + 9>
<b>Total das Despesas de PPP</b>	-	-	-	-	-	-	-	-	-	-	-
TOTAL DAS DESPESAS											
RECEITA CORRENTE LÍQUIDA (RCL) (V)											
TOTAL DAS DESPESAS / RCL (%) (VI) = (IV) / (V)											

 <p>Sistema de Informações Contábeis e Fiscais do Setor Público Brasileiro</p> <p>TESOURO NACIONAL</p>	<b>Relatório Resumido de Execução Orçamentária</b>
	<b>Prefeitura Municipal de Itaqui - RS (Poder Executivo)</b>
	<b>Orçamentos Fiscal e da Seguridade Social</b>
	<b>CNPJ: 88120662000146</b>
	<b>Exercício: 2016</b>
	<b>Período de referência: 3º bimestre</b>

#### RREO-Anexo 13 | Tabela 13.0 - Demonstrativo das Parcerias Público-Privadas | Padrao

Notas Explicativas	Valores
	30/06/2016
<b>Notas Explicativas</b>	-
Notas Explicativas	

#### RREO-Anexo 14 | Tabela 14.0 - Demonstrativo Simplificado do Relatório Resumido da Execução Orçamentária | Padrao

Balanço Orçamentário	Período
	Até o Bimestre
<b>Balanço Orçamentário</b>	-
<b>RECEITAS</b>	
Previsão Inicial	113.250.000,00
Previsão Atualizada	113.620.691,74
Receitas Realizadas	51.029.881,64
Déficit Orçamentário	0,00
Saldos de Exercícios Anteriores (Utilizados para Créditos Adicionais)	1.846.042,15
<b>DESPESAS</b>	
Dotação Inicial	113.250.000,00
Créditos Adicionais	2.216.733,89
Dotação Atualizada	115.466.733,89
Despesas Empenhadas	58.540.689,43
Despesas Liquidadas	47.869.815,29
Despesas Pagas	39.982.135,48
Superávit Orçamentário	3.160.066,35

#### RREO-Anexo 14 | Tabela 14.0 - Demonstrativo Simplificado do Relatório Resumido da Execução Orçamentária | Padrao

Despesas por Função/Subfunção	Período
	Até o Bimestre
<b>Despesas por Função/Subfunção</b>	-
Despesas Empenhadas	58.540.689,43
Despesas Liquidadas	47.869.815,29

#### RREO-Anexo 14 | Tabela 14.0 - Demonstrativo Simplificado do Relatório Resumido da Execução Orçamentária | Padrao

Receita Corrente Líquida - RCL	Valores
	30/06/2016
<b>Receita Corrente Líquida - RCL</b>	-
Receita Corrente Líquida	85.504.547,39

#### RREO-Anexo 14 | Tabela 14.0 - Demonstrativo Simplificado do Relatório Resumido da Execução Orçamentária | Padrao

Receitas e Despesas dos Regimes de Previdência	Período
	Até o Bimestre
<b>Receitas e Despesas dos Regimes de Previdência</b>	-
Regime Geral de Previdência Social	
Receitas Previdenciárias Realizadas (I)	
Despesas Previdenciárias Liquidadas (II)	
Resultado Previdenciário (III) = (I - II)	0,00
Regime Próprio de Previdência dos Servidores	
Receitas Previdenciárias Realizadas (IV)	5.782.240,99
Despesas Previdenciárias Liquidadas (V)	7.539.961,90
Resultado Previdenciário (VI) = (IV - V)	-1.757.720,91

#### RREO-Anexo 14 | Tabela 14.0 - Demonstrativo Simplificado do Relatório Resumido da Execução Orçamentária | Padrao

Resultados Nominal e Primário	Verificação das Metas dos Resultados Nominal e Primário		
	Meta Fixada no Anexo de Metas Fiscais da LDO (a)	Resultado Apurado até o Bimestre (b)	% em Relação à Meta (b/a)
<b>Resultados Nominal e Primário</b>	-	-	-
Resultado Nominal	-281.639,44	-2.174.403,32	7,72
Resultado Primário	137.300,00	-619.884,63	-4,51

#### RREO-Anexo 14 | Tabela 14.0 - Demonstrativo Simplificado do Relatório Resumido da Execução Orçamentária | Padrao

Restos a Pagar por Poder e Ministério Público	Estágios dos Restos a Pagar			
	Inscrição	Cancelamento Até o Bimestre	Pagamento Até o Bimestre	Saldo a Pagar
<b>Restos a Pagar por Poder e Ministério Público</b>	-	-	-	-
RESTOS A PAGAR PROCESSADOS	10.299.629,96	146.822,60	9.287.567,48	865.239,88
Poder Executivo	10.276.435,84	146.822,60	9.267.191,26	862.421,98
Poder Legislativo	23.194,12		20.376,22	2.817,90
Poder Judiciário				

**Relatório Resumido de Execução Orçamentária**  
**Prefeitura Municipal de Itaqui - RS (Poder Executivo)**  
**Orçamentos Fiscal e da Seguridade Social**  
**CNPJ: 88120662000146**  
**Exercício: 2016**  
**Período de referência: 3º bimestre**

Restos a Pagar por Poder e Ministério Público	Estágios dos Restos a Pagar			
	Inscrição	Cancelamento Até o Bimestre	Pagamento Até o Bimestre	Saldo a Pagar
Ministério Público				
RESTOS A PAGAR NÃO PROCESSADOS	0,00	0,00	0,00	0,00
Poder Executivo				
Poder Legislativo				
Poder Judiciário				
Ministério Público				
TOTAL	10.299.629,96	146.822,60	9.287.567,48	865.239,88

**RREO-Anexo 14 | Tabela 14.0 - Demonstrativo Simplificado do Relatório Resumido da Execução Orçamentária | Padrao**

Despesas com Ações Típicas de MDE	Apuração das Despesas com Ensino		
	Valor Apurado Até o Bimestre	Limites Constitucionais Anuais	
		% Mínimo a Aplicar no Exercício	% Aplicado Até o Bimestre
<b>Despesas com Ações Típicas de MDE</b>	-	-	-
Mínimo Anual de <18% / 25%> das Receitas de Impostos na Manutenção e Desenvolvimento do Ensino	9.304.100,81	25,00	28,29
Mínimo Anual de 60% do FUNDEB na Remuneração do Magistério com Ensino Fundamental e Médio			
Mínimo Anual de 60% do FUNDEB na Remuneração do Magistério com Educação Infantil e Ensino Fundamental	8.162.380,77	60,00	81,44
Complementação da União ao FUNDEB			

**RREO-Anexo 14 | Tabela 14.0 - Demonstrativo Simplificado do Relatório Resumido da Execução Orçamentária | Padrao**

Receitas de Operações de Crédito e Despesas de Capital	Apuração das Receitas de Operações de Crédito e Despesas de Capital	
	Valor Apurado Até o Bimestre	Saldo Não Realizado
<b>Receitas de Operações de Crédito e Despesas de Capital</b>	-	-
Receitas de Operações de Crédito		
Despesa de Capital Líquida		

**RREO-Anexo 14 | Tabela 14.0 - Demonstrativo Simplificado do Relatório Resumido da Execução Orçamentária | Padrao**

Projeção Atuarial dos Regimes de Previdência	Exercício de Apuração			
	Exercício	10º Exercício	20º Exercício	35º Exercício
<b>Projeção Atuarial dos Regimes de Previdência</b>	-	-	-	-
Regime Geral de Previdência Social				
Receitas Previdenciárias (I)				
Despesas Previdenciárias (II)				
Resultado Previdenciário (III) = (I - II)	0,00	0,00	0,00	0,00
Regime Próprio de Previdência dos Servidores				
Receitas Previdenciárias (IV)				
Despesas Previdenciárias (V)				
Resultado Previdenciário (VI) = (IV - V)	0,00	0,00	0,00	0,00

**RREO-Anexo 14 | Tabela 14.0 - Demonstrativo Simplificado do Relatório Resumido da Execução Orçamentária | Padrao**

Receita da Alienação de Ativos e Aplicação dos Recursos	Apuração da Receita da Alienação de Ativos e Aplicação dos Recursos	
	Valor Apurado Até o Bimestre	Saldo a Realizar
<b>Receita da Alienação de Ativos e Aplicação dos Recursos</b>	-	-
Receita de Capital Resultante da Alienação de Ativos		
Aplicação dos Recursos da Alienação de Ativos		

**RREO-Anexo 14 | Tabela 14.0 - Demonstrativo Simplificado do Relatório Resumido da Execução Orçamentária | Padrao**

Despesas com Ações e Serviços Públicos de Saúde	Valor Apurado Até o Bimestre	Apuração das Despesas com Saúde	
		Limite Constitucional Anual Percentual Aplicado até o Bimestre Saúde	
		% Mínimo a Aplicar no Exercício	% Aplicado Até o Bimestre
<b>Despesas com Ações e Serviços Públicos de Saúde</b>	-	-	-
Despesas com Ações e Serviços Públicos de Saúde Executadas com Recursos de Impostos	5.622.780,34	15,00	17,10

**RREO-Anexo 14 | Tabela 14.0 - Demonstrativo Simplificado do Relatório Resumido da Execução Orçamentária | Padrao**

Despesas de Caráter Continuado Derivadas de PPP	Valor Realizado no Período	
	Valor Apurado no Exercício Corrente	
<b>Despesas de Caráter Continuado Derivadas de PPP</b>	-	
Total das Despesas/RCL (%)		

**RREO-Anexo 14 | Tabela 14.0 - Demonstrativo Simplificado do Relatório Resumido da Execução Orçamentária | Padrao**



Sistema de Informações  
Contábeis e Fiscais  
do Setor Público Brasileiro

TESOURO NACIONAL

## Relatório Resumido de Execução Orçamentária

Prefeitura Municipal de Itaqui - RS (Poder Executivo)

Orçamentos Fiscal e da Seguridade Social

CNPJ: 88120662000146

Exercício: 2016

Período de referência: 3º bimestre

Notas Explicativas	Valores
	30/06/2016
Notas Explicativas	-
Notas Explicativas	

## Lista de Assinaturas

Assinatura: 1
Assinatura: 2
Assinatura: 3
Assinatura: 4
Assinatura: 5

As assinaturas digitais podem ser verificadas no arquivo PDF.